

ALBIN

båttillbehör


ALBIN MARIN AB

STOCKHOLM:

Hamnvägen 6 · 183 63 Täby
Telefon 08/756 01 95

GÖTEBORG:

Kontrabasgatan 10
Box 47 · 421 21 Västra Frölunda
Telefon 031/49 00 80



Denna katalog är en vägledning i vårt sortiment av båttillbehör. Vi kan i många fall offerera artiklar i andra dimensioner än de lagerförda.

För att underlätta sökandet i katalogen är detaljerna uppdelade efter användningsområde och placering på båten. Vid beställning räcker det att ange detaljens nummer och benämning, då varje upptagen dimension har angivits med ett speciellt detaljnummer.

Vi förbehåller oss rätt till ändringar av de mått- och viktuppgifter som angivits i katalogen.

ALBIN
ALBIN MARIN AB

STOCKHOLM
Hamnvägen 6, 183 63 Täby
Tel. 08/756 01 95

GÖTEBORG
Box 47, 421 21 V Frölunda
Tel. 031/49 00 80

1

Förtöjning



2

Styranordning



3

Rigg



4

Däcksutrustning
Ventilation



5

Pentry · Pumpar
Sanitet



6

El · Navigation
Säkerhet



7

Motortillbehör
Rörarmatur




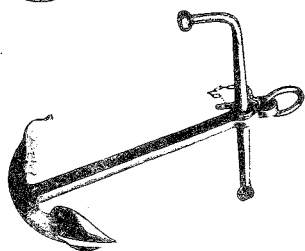
8

Fästdetaljer
Lås · Skruvar · Muttrar etc.

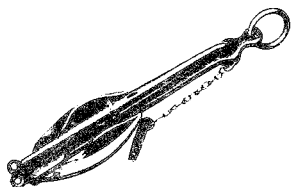


Register





ANKARE MED FASTA FLYN (stockankare)

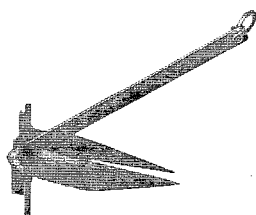
Nr	Vikt	Längd	Nr	Vikt	Längd
61003	10,1 kg	650 mm	61006	26,5 kg	900 mm
61004	15,3 kg	740 mm	61007	32,6 kg	932 mm
61005	22,2 kg	805 mm			


ANKARE MED HOPFALLBARA FLYN (stockankare)

Nr	Vikt	Längd	Nr	Vikt	Längd
61011	5,1 kg	580 mm	61014	15,5 kg	815 mm
61012	10,3 kg	745 mm	61015	23,0 kg	902 mm
61013	12,4 kg	790 mm	61016	25,0 kg	902 mm


ANKARE UTAN STOCK (patentankare)

Nr	Vikt	Längd	Nr	Vikt	Längd
61019	4,3 kg	415 mm	61023	17,5 kg	620 mm
61020	7,5 kg	455 mm	61024	23,4 kg	690 mm
61021	10,2 kg	510 mm	61025	38,3 kg	745 mm
61022	13,6 kg	550 mm			


ANKARE AV DANFORTH-TYP

Galvaniserat stål

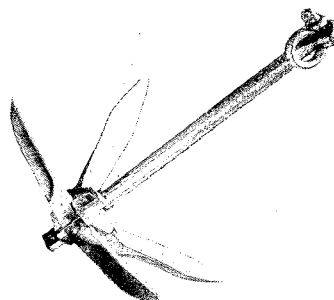
Nr	Vikt	Längd	Bredd
61029	3 kg	465 mm	410 mm
61030	5 kg	595 mm	500 mm
61032	8 kg	690 mm	580 mm
61033	10 kg	720 mm	605 mm
61034	12 kg	710 mm	600 mm
61380	14 kg	775 mm	610 mm


SKALANKARE

Med ingjuten ten och fästögla

Gjutjärn

Nr	Vikt	Diameter
61342	6 kg	195 mm
61343	10 kg	250 mm
61344	15 kg	245 mm


DRAGG


Hopfällbar, med säkerhetslåsning

Varmförzinkat aducerjärn

Nr	Vikt	Nr	Vikt
61045	0,7 kg	61050	7,5 kg
61046	1,4 kg	61051	10 kg
61047	2,3 kg	61052	13 kg
61048	3,5 kg	61053	16 kg
61049	5,5 kg		

P-RINGEN

Stålring med griptänder
Rostskyddsbehandlad



Nr	Diameter	Vikt
61345	820 mm	25 kg
61346	820 mm	40 kg
61347	820 mm	70 kg

Tillbehör:

61391	Extra tyngd	25 kg
61392	Extra tyngd	40 kg

BERGKIL MED RING

Vinkelböjd
Varmgalvaniserad



Nr
61348


BERGKIL MED RING

Rak
Varmgalvaniserad

Nr
61349

SLÄGGA

Med rostfria slagytor
Varmgalvaniserad




Nr Vikt
61350 1 kg

ANKARSPEL

För ojusterad, kortlänkad kätting.

Avsett för länktjocklek från 6 till 8 mm. Bottenplattans dimensioner 305×120 mm. Vikt 16 kg. Vid ankring regleras hastigheten med en broms, som påverkas av manöverspaken. Vid lättning griper spärrhaken direkt in i kättingen.


Nr
61057

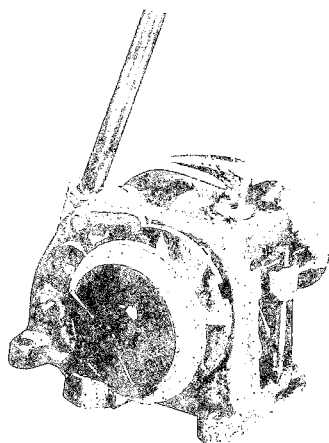
**ANKARSPEL — Hyspeed**

Dubbelverkande ankarspel med utväxling 12:1 för ojusterad kätting.

Kapacitet 0,2 m per dubbelslag. Friktionskopplingen på kabellarieskivan kontrolleras med spaken och fungerar som reglerbar broms. Kabellarieskivan låses med spärrhake. Huset är av pressgjuten aluminiumlegering med Ferrobestos lager. Mekanismen löper i oljebad. Ytbehandling i blå-grå hammarslagslack och bromskopplingens armkors är förkromat. Lämplig kätting 61062, 61063 och 61064.

Nr	Längd	Höjd	Bredd	Vikt
61351	250 mm	185 mm	250 mm	8,2 kg




ANKARSPEL S-L 500

Med kabellarieskiva för ojusterad, kortlänkad kätting.

Vinschen har två hastigheter som ställs om genom att flytta axelbulten. Den är försedd med en förtöjningskrok. Mässingslagren smörjs av Tecalemit-nipplar genom borrarad huvudaxel, vilken också smörjer alla roterande delar i mekanismen inklusive kabellarieskivan. Varje dubbelslag tar 17—18 cm kätting på högsta växeln och ca 10 cm på den lägre. Reptrumman kan arbeta oberoende av kabellarieskivan. Denna kontrolleras av en konisk friktionskoppling som också fungerar som broms. Kopplingen manövreras med en spak. Kabellarieskivan låses genom en spärrhake. Ankarspelet är helt galvaniserat. Maximal dragkraft vid låg fart ca 500 kg. Bottenplatta 305×190 mm, höjd över pollaren 330 mm, bredd 406 mm, vikt 33 kg. Lämplig för kätting från $\frac{5}{16}$ " till $\frac{1}{2}$ " diameter.

Nr
61058


EL-DRIVNA ANKARSPEL

Offereras på begäran

KÄTTING

Kortlänkad, ojusterad ankarkätting

Galvaniserad



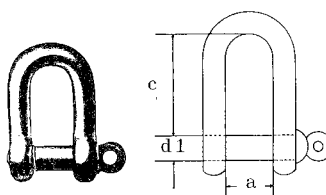
Nr	Dim.	Vikt per 100 m	Tillåten belastning
61060	$\frac{1}{8}$ "	19 kg	68 kg
61061	$\frac{3}{16}$ "	42 kg	165 kg
61062	$\frac{1}{4}$ "	77 kg	305 kg
61063	$\frac{5}{16}$ "	122 kg	530 kg
61064	$\frac{3}{8}$ "	170 kg	680 kg
61065	$\frac{1}{2}$ "	320 kg	1350 kg

NITSCHACKEL

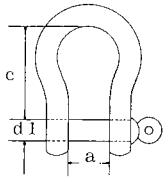

Nr	Godsdiameter
61066	$\frac{1}{4}$ "
61067	$\frac{5}{16}$ "
61068	$\frac{3}{8}$ "
61069	$\frac{1}{2}$ "

SCHACKEL — rak

Smidd, galvaniserad



Nr	d 1	a	c	Nr	d 1	a	c
61070	$\frac{3}{16}$ "	12 mm	20 mm	61074	$\frac{7}{16}$ "	21 mm	40 mm
61071	$\frac{1}{4}$ "	14 mm	25 mm	61075	$\frac{1}{2}$ "	26 mm	45 mm
61072	$\frac{5}{16}$ "	16 mm	28 mm	61076	$\frac{5}{8}$ "	29 mm	54 mm
61073	$\frac{3}{8}$ "	19 mm	30 mm	61077	$\frac{3}{4}$ "	34 mm	65 mm

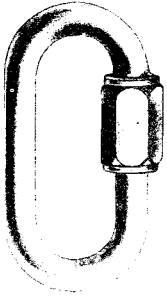
**SCHACKEL — lyrformad**

Smidd, galvaniserad

Nr	d 1	a	c	Nr	d 1	a	c
61078	3/16"	12 mm	24 mm	61082	7/16"	21 mm	45 mm
61079	1/4"	14 mm	28 mm	61083	1/2"	26 mm	55 mm
61080	5/16"	16 mm	35 mm	61084	5/8"	29 mm	66 mm
61081	3/8"	19 mm	42 mm	61085	3/4"	34 mm	75 mm

SNABBLANK

Förzinkad



Nr	Storlek	Öppning	Brottgräns (ca)
61086	3,5 × 36 mm	4,5 mm	300 kg
61087	4 × 39,5 mm	5,0 mm	400 kg
61088	5 × 49,5 mm	6,0 mm	1000 kg
61089	6 × 57 mm	7,0 mm	1500 kg
61090	7 × 65,5 mm	8,0 mm	2500 kg
61091	8 × 73 mm	9,0 mm	3500 kg
61092	10 × 88 mm	11,0 mm	5000 kg
61093	12 × 104 mm	13,0 mm	6500 kg

SNABBLANK

Rostfri

Nr	Storlek	Öppning	Brottgräns (ca)
61094	3,5 × 36 mm	4,5 mm	250 kg
61095	4 × 39,5 mm	5,0 mm	350 kg
61096	5 × 49,5 mm	6,0 mm	850 kg
61097	6 × 57 mm	7,0 mm	1250 kg
61098	7 × 65,5 mm	8,0 mm	2200 kg
61099	8 × 73 mm	9,0 mm	3200 kg
61100	10 × 88 mm	11,0 mm	4600 kg

BÄTFJÄDER

Galvaniserad



Nr	Längd	Tråddiam.	Dragkraft
61103	280 mm	4,5 mm	60 kg
61104	350 mm	5,5 mm	75 kg
61105	370 mm	7,2 mm	130 kg
61106	370 mm	8,0 mm	200 kg

BÄTRING

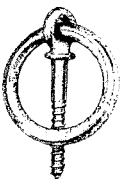
Galvaniserad

Maskingängad med mutter



Nr	Bulldiam.	Längd under huvudet
61107	1/4"	2"
61108	5/16"	2 1/4"
61109	3/8"	3"
61110	7/16"	4"
61111	1/2"	3 1/2"

Trägängad



Nr	Bulldiam.	Längd under huvudet
61112	1/4"	2"
61113	5/16"	2 1/4"
61114	3/8"	3"
61115	7/16"	4"
61116	1/2"	3 1/2"

BÄTRING

Maskingängad med mutter

Rostfri



Nr	Bulldiam.	Längd under huvudet
61118	1/4"	100 mm
61120	5/16"	100 mm
61122	3/8"	100 mm
61124	1/2"	100 mm

BÄTRING

Maskingängad med mutter och bricka

Förkromad mässing



Nr	Bulldiam.	Längd under huvudet
61125	5/16"	54 mm
61126	3/8"	75 mm

BÄTRING

Trägängad

Förkromad mässing



Nr	Bulldiam.	Längd under huvudet
61352	3/8"	62 mm

ÖGLESKRUV

Maskingängad med mutter

Galvaniserad



Nr	Bulldiam.	Längd under huvudet
61127	1/4"	2"
61128	5/16"	2 1/4"
61129	3/8"	3"
61130	7/16"	3 1/2"
61131	1/2"	3 1/2"

Trägängad



Nr	Bulldiam.	Längd under huvudet
61132	1/4"	2"
61133	5/16"	2 1/4"
61134	3/8"	3"
61135	7/16"	3 1/2"
61136	1/2"	3 1/2"

ÖGLESKRUV

Maskingängad med mutter

Rostfri



Nr	Bultdiam.	Längd under		Brottgräns (ca)
		huvudet		
61137	1/4"	50 mm		2400 kg
61138	1/4"	90 mm		2400 kg
61139	5/16"	50 mm		3050 kg
61140	5/16"	100 mm		3050 kg
61141	3/8"	50 mm		4200 kg
61142	3/8"	100 mm		4200 kg
61143	7/16"	50 mm		5500 kg
61144	7/16"	100 mm		5500 kg
61145	1/2"	50 mm		6400 kg
61146	1/2"	100 mm		6400 kg

Andra längder offereras på begäran

ÖGLESKRUV

Med mutter och bricka

Förkromad mässing



Nr	Bultdiam.	Längd under huvudet
61147	5/16"	54 mm
61148	3/8"	75 mm
61149	1/2"	80 mm

ÖGLESKRUV

Trägängad

Förkromad mässing



Nr	Bultdiam.	Längd under huvudet
61353	3/8"	62 mm

STAVÖGLA

Maskingängad med mutter

Varmpressad mässing, förkromad

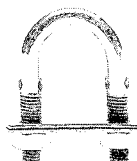


Nr	Bultdiam.	Inv. öglediam.	Längd under		Brottgräns (ca)
			huvudet		
61150	3/8"	25 mm	35 mm		1100 kg
61151	3/8"	25 mm	55 mm		1100 kg
61152	3/8"	25 mm	75 mm		1100 kg
61153	3/8"	25 mm	130 mm		1100 kg

STAVBYGEL

Med 2 st brickor och muttrar

Rostfri, syrafast

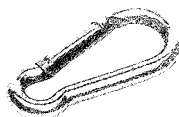


Nr	Bultdiam.	Inv. bredd	Längd under	
			brickan	Gänglängd
61354	5/16"	25 mm	35 mm	25 mm
61355	5/16"	25 mm	75 mm	40 mm


KARBINHAKE

Galvaniserad med metallfjäder

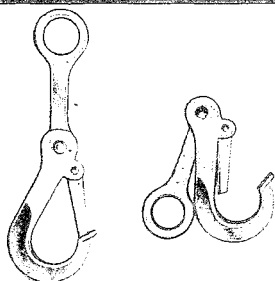
Nr	Längd	Gripvidd (ca)
61156	55 mm	8 mm
61157	70 mm	11 mm
61158	100 mm	17 mm
61159	125 mm	22 mm


BRANDKÄRSHAKE

Med rostfri fjäder

Rostfri, syrafast

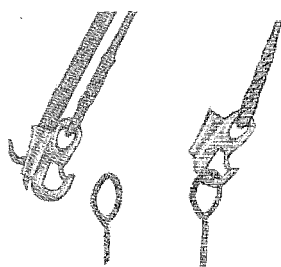
Nr	Längd	Godsdiam.
61356	50 mm	5 mm
61357	60 mm	6 mm
61358	80 mm	8 mm
61359	100 mm	10 mm


KARBINHAKE

Sjävlåsande karbinhake "Merx"

Smidd, varmgalvaniserad. Öga för hänslås

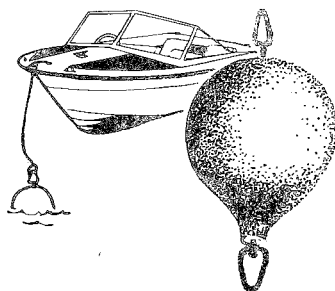
Nr	Total längd	Gripvidd (ca)
61161	225 mm	23 mm


BOJKROK

Med rostfri fjäder

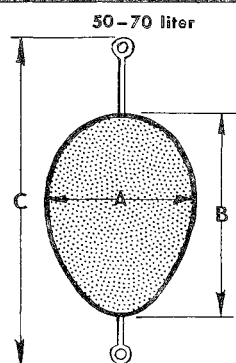
Lättmetall

Nr	Gripvidd	Skafthylsans diameter	Nr	D:o med 5 m 12 mm Ø lina med splitsat öga
61162	22 mm	30 mm	61384	


FORTOJNINGSSBOJ

uppblåsbar, av kraftig plast, orange. Genomgående stång med plastklädda ögon.

Nr	Diameter, ca	Omkrets, ca	Bärkraft	Nettovikt
61393	360 mm	45"	30 kg	2,1 kg
61394	450 mm	55"	60 kg	5,7 kg
61395	600 mm	75"	125 kg	15 kg



50-70 liter

FORTOJNINGSSBOJ

Vit cellplast

Nr	Liter	A	B	C
61175	70	470 mm	600 mm	1000 mm

FENDER

Uppblåsbar

Plast

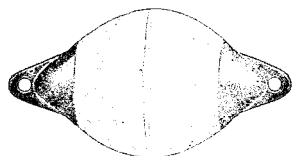


Nr	Längd	Diameter
61178	260 mm	90 mm
61179	330 mm	115 mm
61180	470 mm	140 mm



Kraftig modell

61181	550 mm	225 mm
61182	750 mm	225 mm



Kraftig, rund modell

61183	520 mm	370 mm
-------	--------	--------

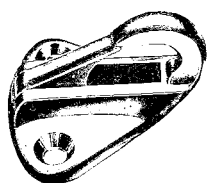
FENDERSTROPP

Teryleneull, splitsat öga och tagling

Nr	Längd	Tågvirkesdiam.
61364	1 m	6 mm
61365	1,35 m	8 mm
61366	2 m	10 mm

FENDERFASTE MED KARBINHAKE

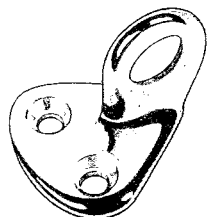
Förkromad mässing



Nr	Bottenplatta	Öppning
61184	30×39 mm	10,5 mm

FENDERFASTE MED ÖGA

Förkromad mässing



Nr	Bottenplatta	Öppning
61185	30×30 mm	10,5 mm
61186	40×35 mm	15 mm

FENDERFASTE


Förkromad plast



Nr	Bottenplatta	Öppning
61367	30×34 mm	10,5 mm

FENDERFASTE MED ÖGA

Nylon



Nr	Bottenplatta	Öppning
61187	32×50 mm	14 mm

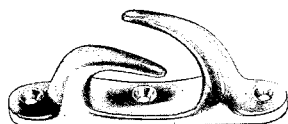

FENDERFASTE

Nylon

Nr	Håldiam.	Längd
61368	7 mm	35 mm

HALKIP MED KORSFLYN

Förokromad mässing



Nr	Sida	Bottenplatta	Öppning
61188	Styrbord	80×19 mm	12 mm
61189	Babord	80×19 mm	12 mm
61190	Styrbord	105×24 mm	14 mm
61191	Babord	105×24 mm	14 mm
61192	Styrbord	125×28 mm	20 mm
61193	Babord	125×28 mm	20 mm
61194	Styrbord	145×30 mm	21 mm
61195	Babord	145×30 mm	21 mm

HALKIP MED KORSFLYN OCH SLITSKENA

Förokromad mässing



Nr	Sida	Bottenplatta	Öppning
61200	Styrbord	105×24 mm	14 mm
61201	Babord	105×24 mm	14 mm
61202	Styrbord	125×28 mm	20 mm
61203	Babord	125×28 mm	20 mm
61204	Styrbord	145×30 mm	22 mm
61205	Babord	145×30 mm	22 mm


HALKIP

Nylon

Nr	Sida	Bottenplatta	Öppning
61369	Styrbord	115 mm	24 mm
61370	Babord	115 mm	24 mm

HALKIP — rak

Förokromad mässing




Nr	Bottenplatta	Öppning
61216	105×21 mm	14 mm
61217	120×25 mm	21 mm
61218	150×27 mm	24 mm

POLLARE

Förokromad mässing

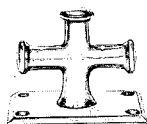


Nr	Bottenplatta	Höjd	Nr	Bottenplatta	Höjd
61221	110×33 mm	35 mm	61224	170×50 mm	55 mm
61222	135×40 mm	40 mm	61225	225×62 mm	70 mm
61223	160×45 mm	50 mm			

**KORSPOLLARE — enkel**


Förkromad mässing

Nr	Bottenplatta	Höjd
61234	120 × 70 mm	88 mm
61235	140 × 80 mm	104 mm

**KORSPOLLARE — enkel**


Galvaniserad

Nr	Bottenplatta	Höjd
61236	110 × 60 mm	87 mm
61237	140 × 80 mm	100 mm

**KORSPOLLARE — dubbel**


Förkromad mässing

Nr	Bottenplatta	Höjd
61238	180 × 70 mm	93 mm
61239	235 × 90 mm	115 mm

**KORSPOLLARE — dubbel**

Galvaniserad

Nr	Bottenplatta	Höjd
61240	180 × 70 mm	93 mm
61241	250 × 90 mm	115 mm

**KORSPOLLARE MED STOCK AV TEAK — dubbel**

Med bult och mutter

Förkromad mässing

Nr	Stockens diameter	Stockens längd	Höjd	Bult
61242	29 mm	250 mm	70 mm	W 3/8" × 50 mm
61243	39 mm	350 mm	116 mm	W 1/2" × 100 mm

Polerad mässing

61244	29 mm	250 mm	70 mm	W 3/8" × 50 mm
61245	39 mm	350 mm	116 mm	W 1/2" × 100 mm


Reservstock av teak

61246	29 mm	250 mm
61247	39 mm	350 mm

KORSPOLLARE MED STOCK AV MAHOGRNY — dubbel

Med bult och mutter

Förokromad mässing



Nr	Stockens diameter	Stockens längd	Höjd	Bult
61248	29 mm	250 mm	70 mm	W $\frac{3}{8}$ " \times 50 mm
61249	39 mm	350 mm	116 mm	W $\frac{1}{2}$ " \times 100 mm

Polerad mässing

61250	29 mm	250 mm	70 mm	W $\frac{3}{8}$ " \times 50 mm
61251	39 mm	350 mm	116 mm	W $\frac{1}{2}$ " \times 100 mm

Reservstock av mahogny

61252	29 mm	250 mm
61253	39 mm	350 mm

KORSPOLLARE MED STOCK AV SVART NYLON


Nr	Bottenplatta	Stockens längd	Höjd
61371	125 \times 25 mm	165 mm	40 mm
61372	150 \times 40 mm	210 mm	40 mm
61373	195 \times 50 mm	250 mm	50 mm
61374	250 \times 63 mm	320 mm	63 mm

T-POLLARE

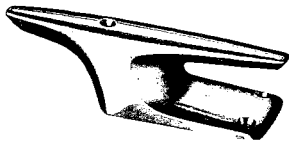
Förokromad mässing



Nr	Bottenplatta	Höjd
61257	128 \times 43 mm	45 mm
61258	145 \times 55 mm	55 mm

T-POLLARE

Förokromad mässing



Nr	Bottenplatta	Höjd
61260	60 \times 30 mm	28 mm
61261	92 \times 48 mm	42 mm

T-POLLARE


Förokromad mässing



Nr	Längd	Höjd
61265	170 mm	39 mm
61266	200 mm	50 mm

FYRKANTPOLLARE

Förokromad mässing



Nr	Bottenplatta	Höjd
61375	125 \times 125 mm	97 mm

DACKSKNAP AV TRÄ


Teak

Nr	Längd
61270	160 mm
61271	180 mm
61272	200 mm
61273	225 mm
61274	250 mm
61275	300 mm

Nylonknapp se avd. 3

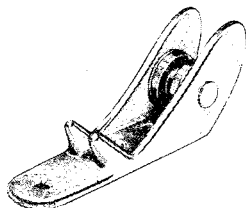
Mahogny

Nr	Längd
61276	160 mm
61277	180 mm
61278	200 mm
61279	225 mm
61280	250 mm
61281	300 mm

**KÄTTINGRULLE**


Förkromad mässing

Nr	Längd	Bredd	För kätting
61282	140 mm	38 mm	1/4"
61283	175 mm	47 mm	5/16"

**KÄTTINGRULLE — vinkelmodell**

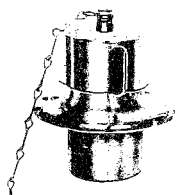
Förkromad mässing

Nr	Längd	Spårbredd
61286	170 mm	25 mm

**KÄTTINGKLYS — rak modell**


Förkromad mässing

Nr	För kätting
61287	1/4" — 5/16"
61288	3/8" — 7/16"

**KÄTTINGKLYS — rak modell**

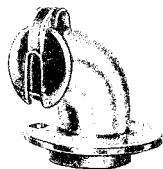
Galvaniserad

Nr	För kätting	Flänsdiameter
61290	5/16" — 3/8"	100 mm

**KÄTTINGKLYS — böjd modell**

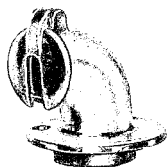
Förkromad mässing

Nr	För kätting
61291	5/16" — 3/8"
61292	7/16"

**KÄTTINGKLYS — böjd modell**

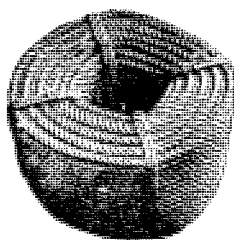
Galvaniserad

Nr	För kätting	Flänsdiameter
61293	3/16" — 1/4"	80 mm
61294	5/16"	85 mm
61295	3/8"	95 mm



TÅGVIRKE — "Tarzan"

Varje kardel har utsida av polyesterull och kärna av heldragen perlonsilke. 3-slaget. Färg: vit.



Nr	Diameter	Omkrets	Brottgräns (ca)
61297	6 mm	3/4"	320 kg
61298	8 mm	1"	540 kg
61299	10 mm	1 1/4"	800 kg
61300	12 mm	1 1/2"	1200 kg
61301	14 mm	1 3/4"	1600 kg
61302	16 mm	2"	2200 kg

TÅGVIRKE

Nylonull. 3-slaget

Nr	Diameter	Omkrets	Brottgräns (ca)
61303	6 mm	3/4"	225 kg
61381	7 mm	7/8"	325 kg
61304	8 mm	1"	400 kg
61305	10 mm	1 1/4"	600 kg
61306	12 mm	1 1/2"	850 kg
61307	14 mm	1 3/4"	1100 kg
61308	16 mm	2"	1400 kg
61309	18 mm	2 1/4"	1700 kg
61310	20 mm	2 1/2"	2000 kg

TÅGVIRKE

Nylonsilke. 3-slaget

Nr	Diameter	Omkrets	Brottgräns (ca)
61311	6 mm	3/4"	750 kg
61312	8 mm	1"	1350 kg
61313	10 mm	1 1/4"	2080 kg
61314	12 mm	1 1/2"	3000 kg
61315	16 mm	2"	5300 kg
61382	18 mm	2 1/4"	6600 kg
61383	20 mm	2 1/2"	7700 kg

TÅGVIRKE

Polypropylén. 3-slaget. Flyter


Nr	Diameter	Omkrets	Brottgräns (ca)
61316	6 mm	3/4"	350 kg
61317	8 mm	1"	650 kg
61318	10 mm	1 1/4"	1100 kg
61319	12 mm	1 1/2"	1500 kg
61376	14 mm	1 3/4"	1900 kg
61377	16 mm	2"	2550 kg
61378	18 mm	2 1/4"	3150 kg
61379	20 mm	2 1/2"	3850 kg

MÅRLSPIK — "Nåla"

Rostfritt stål



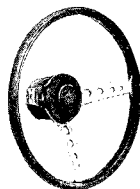
Nr	Total längd
61335	175 mm
61336	275 mm




RATT

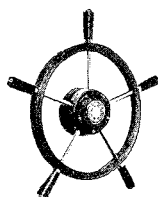
Delrin med lättmetallnav

Nr	Diameter	Färg
62154 (C.715)	380 mm	vit
62155 (D.725)	410 mm	vit


RATT

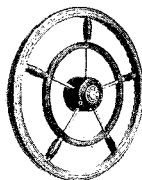
Aluminium och mahogny

Nr	Diameter
62156 (D.747)	380 mm


RATT


Rostfritt och mahogny

Nr	Diameter inkl. handtag
62157 (D.749)	510 mm


RATT

Rostfritt och mahogny med yttering


Nr	Diameter
62158 (D.750)	570 mm


RATT

Oljad och fernissad med navbeslag och kupolmutter av förkromad mässing. Två plastinlägg i rattringen och markerad midskeppsspak. Koniskt axelhål passande för Teleflex styrdosor. Mahogny

Nr	Diameter inkl. handtag
62023	350 mm
62024	400 mm
62025	450 mm
62026	500 mm

Ek- och teakutförande på speciell order


RATT med yttering

Oljad teak


Förkromat nav passande Teleflex styrdosor nr 62164 och 62165.

Nr	Diameter
62159	460 mm
62160	510 mm
62161	610 mm
62162	635 mm
62163	710 mm


STYRDOSA

Lämplig till motorer upp till 65 hk för 90° eller 20° montering, hus av Delrin, 4" kabelhjul samt friktionsbroms. Max. belastning 110 kg.

Nr
62164 (C.240)

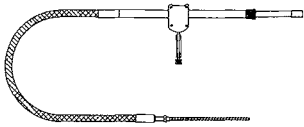
**STYRDOSA**

För 90° eller 20° montering, 5" kabelhjul samt friktionsbroms. Huset kan vid monteringen vridas med 45° intervall vid infästning av navet. Uttag för Auto-Pilot. Max. belastning 350 kg.

Nr
62165 (D.360)

KABEL

Enkel

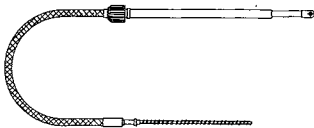


Avsedd för nr 62164 (C.240)
Linaflex med justerbart fäste. Max. belastning 110 kg. Slaglängd 9".

Nr
62166 (C.420)

KABEL

Enkel

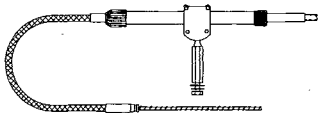


Avsedd för nr 62164 (C.240)
Linaflex passande Mercury utombordsmotorer upp till 65 hk samt Crescent Drive 45.

Nr
62167 (C.421)

KABEL

Enkel

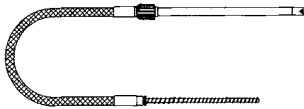


Avsedd för nr 62165 (D.360)
Linaflex med justerbart fäste. Max. belastning 175 kg. Slaglängd 12".

Nr
62168 (D.460)

KABEL

Enkel

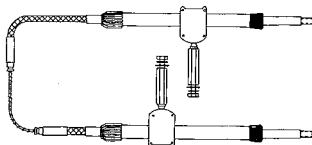


Avsedd för nr 62165 (D.360)
Linaflex passande Mercury utombordsmotorer samt Mer Cruiser INU.drev.

Nr
62169 (D.452)

KABEL

Dubbel



Avsedd för nr 62165 (D.360)
Linaflex med dubbla teleskopöverföringar. Max. belastning 350 kg. Slaglängd 12".

Nr
62170 (D.461)

RÖRHÅLLARE MED GUMMISKYDD

(C.730)

Avsedd för flexibla kablar nr 62166 (C.420) och nr 62167 (C.421).

Nr
62171 (C.730)

**RÖRHÅLLARE MED GUMMISKYDD**

Avsedd för flexibla kablar nr 62168 (D.460), nr 62169 (D.452), nr 62170 (D.461).

Nr
62172 (D.716)

**KULLÄNK**


Passande styrreglagekabel nr 62166 (C 420), 62168 (D 460) och 62170 (D 461).

Nr

62173 (D.822)

GAFFEL

Passande styrreglagekabel nr 62166 (C 420), 62168 (D 460) och 62170 (D 461).



Nr

62174 (D.823)

STYRARM

Styrarm för 25 mm hjärtstock. Längd 280 mm.



Nr

62175 (D.757)

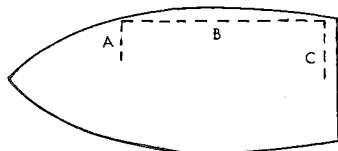
MOTORPLATTA

För Johnson-Evinrude, Monark-Crescent, Archimedes-Penta och Mc-Cull m.fl.

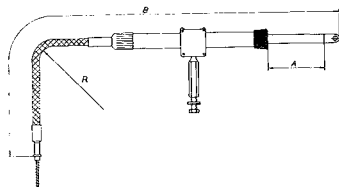
Nr

62176 (D.824)

Beträffande extra monteringsstillbehör lämnas anvisningar på begäran.

MÄTTAGNING

De flexibla kablarna levereras i färdiga längder från 2 m med 25 cm intervaller. Mät från rattcentrum till bordläggningen A, längs bordläggningen till akterspegeln B, från bordläggningen till motorns eller rodrets centrum C. Från summan av dessa mått dras 25 cm och Ni har beställningslängden.

MÄTTAGNING

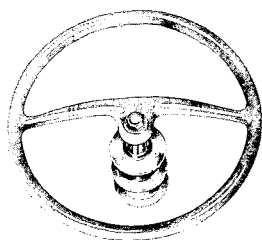
Flexibla kabeln mätes enligt följande:

1. Drag ut stängen till halva slaglängden enligt A.
2. Mät kabeln från stängens ända till nippeln för infästning i reglaget enligt B.

A = Halva slaglängden

B = Flexibla kabelns längd

C = Kabelns minsta böjningsradie 200 mm

**RATT**

Ratthjul av lackerad lättmetall, lager och mutter av förkromad mässing, axel av stål.

Nr

Diameter

62003


340 mm

wirerulle av lättmetall

62004

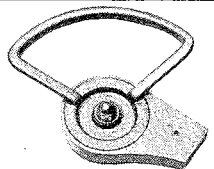
340 mm

kedjehjul för $1/2" \times 3/16"$ kedja

**RATT**


Modern design med extra försänkt nav, förkromad frontplatta, vit rattring, wirerulle.

Nr	Diameter	Lutning
62006	400 mm	90°
62007	400 mm	20°

**HALVRATT**

Frostlackerad silumin. Wireskydd av nylon.

Nr	Fästplatta
62008	200 x 130 mm

**RATT AV TRÄ**

Oljad och fernissad med navbeslag och kupolmutter av förkromad mässing. Två plastinlägg i rattringen och markerad midskeppsspak. Cylindriskt axelhål med kilspår.

Mahogny

Nr	Diameter	
	inkl. handtag	Axeldiameter
62009	300 mm	22 mm
62010	350 mm	22 mm
62011	400 mm	22 mm
62012	450 mm	22 mm
62013	500 mm	22 mm

Större rattar eller rattar av ek eller teak levereras på begäran.

**RATTAXEL MED KEDJEHJUL OCH LAGER**

Mässing, svarvad, med kilspår och kil, gängad, inklusive stoppmutter.

Passande till rattar nr 62009—62013.

Nr	Total längd	Axeldiameter
62027	225 mm	22 mm
62028	300 mm	22 mm

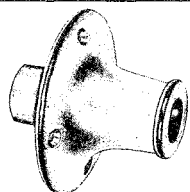
Grövre rattdelar offereras på begäran.

**RATTAXEL MED WIRERULLE OCH LAGER**

Rattaxel av mässing, wirerulle av lättmetall. I övrigt lika ovan.

Passande kedja nr 62041

Nr	Total längd	Axeldiameter
62029	225 mm	22 mm
62030	300 mm	22 mm

**RATTAXELLAGER**

Förkromad mässing

Nr	För axeldiameter
62031	22 mm
62032	25 mm

**ÅNDLAGER**


Mässing

Nr	För axeldiameter
62033	22 mm
62034	25 mm

**KEDJEHJUL**

Mässing

Nr	För	
	axeldiam.	För kedjedimension
62036	22 mm	1/2" x 3/8"
62038	25 mm	20 x 15 mm


KEDIA

Mässing

Nr	Delning	Inv. bredd
62041	1/2"	3/16"

Rostfri

Nr	Delning	Inv. bredd	Rulldiam.
62177	20 mm x 15 mm		8 mm


WIRESPÄNNARE

Öga — öga

Förokromad mässing

Nr	Bulldiam.	Längd hopskruvad
62049	6 mm	105 mm


WIRESPÄNNARE

Öga — öga

Galvaniserad

Nr	Bulldiam.
62051	5/16"


WIRE

Extra böjlig

Galvaniserad

Nr	Diameter	Trådantal
62053	3 mm	72
62054	4 mm	72
62055	5 mm	72
62056	6 mm	72


Rostfri

Nr	Diameter	Trådantal
63015	3 mm	133
63016	4 mm	133
63017	5 mm	133


WIRE

Galvaniserad, överdragen med vinylplast


Nr	Ytterdiameter, ca
62060	5 mm


WIRELAS

Galvaniserat

Nr	För wire
62061	3 mm
62062	4 mm

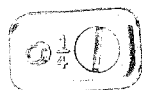
Nr	För wire
62063	5 mm
62064	6 mm


WIRELAS

Rostfritt

Nr	För wire
62071	3 mm
62072	4 mm

Nr	För wire
62073	5 mm

**WIRELAS**

Förkromad mässing

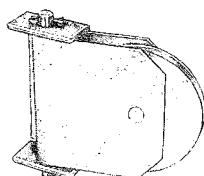
Nr	För wirediameter
62075	3 mm
62178	5 mm

**WIRELAS**

För plastklädd wire med 5 mm ytterdiameter

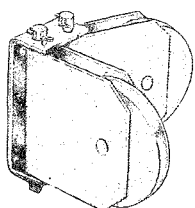
Plast

Nr	
62076	

**LEDBART BLOCK — enkelt**

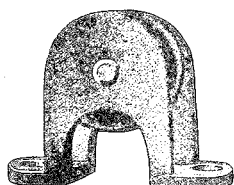
Mässing

Nr	Fästets höjd	Fästets bredd	Blockets utsprång	Skiv- diameter	Spårbredd
62077	90 mm	35 mm	90 mm	62 mm	6 mm

**LEDBART BLOCK — dubbelt**

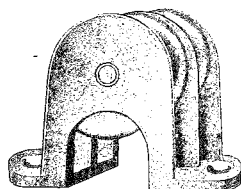
Mässing

Nr	Fästets höjd	Fästets bredd	Blockets utsprång	Skiv- diameter	Spårbredd
62078	90 mm	35 mm	90 mm	62 mm	6 mm

**FOTBLOCK — enkelt**

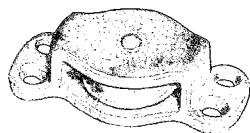
Galvaniserat

Nr	Skivans diameter
62081	30 mm
62083	50 mm

**FOTBLOCK — dubbelt**

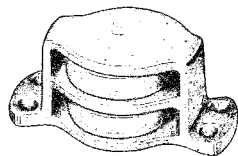
Galvaniserat

Nr	Skivans diameter
62085	30 mm
62087	50 mm

**DÄCKSBLOCK — enkelt**

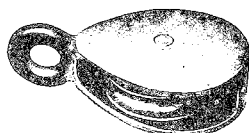
Galvaniserat

Nr	Skivans diameter
62089	30 mm
62091	50 mm


DACKSBLOCK — dubbelt

Galvaniserat

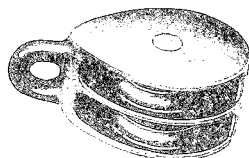
Nr	Skivans diameter
62093	30 mm
62095	50 mm


BLOCK MED ÖGA — enkelt

Galvaniserat

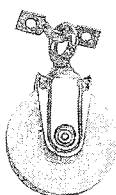
Nr	Skivans diameter
62097	30 mm
62099	40 mm
62101	50 mm

Mindre skivdiametrar se nr 63340—63342.


BLOCK MED ÖGA — dubbelt

Galvaniserat

Nr	Skivans diameter
62102	30 mm
62104	40 mm
62106	50 mm


BLOCK MED LEKARE — enkelt

Rostfri bygel med nylon-skiva. Fästbygel medlevereras.

Nr	Blockskivans	
	diameter	Spårbredd
62107	60 mm	6,5 mm


BLOCK MED LEKARE — enkelt

Nylon

Nr	Fästets	Fästets	Block- skivans diam.	Spårbredd
	bredd	längd		
62108	50 mm	55 mm	60 mm	6,5 mm


BLOCK MED LEKARE OCH TVÅ SEPARAT LEDANDE BLOCKSKIVOR

Nylon

Nr	Fästets	Fästets	Block- skivans diam.	Spårbredd
	bredd	längd		
62109	52 mm	58 mm	60 mm	6,5 mm


BLOCK MED ROSTFRI SPÄNNFJÄDER OCH ÖGLA

Nylon

Nr	Total	Block- skivans diam.	Spårbredd
	längd		
62110	155 mm	60 mm	6,5 mm

**BLOCK MED KARBINHAKE**

För montering på motorn

Nylon

Nr	Block- skivans diam.	Spårbredd
62111	60 mm	6,5 mm

LINLOPARE

Nylon



Nr	Bottenplatta	Oglediameter
62118	45 x 17 mm	9,5 mm

D:o men med ögat längs med plattan

Nr	Bottenplatta	Oglediameter
62179	45 x 17 mm	9,5 mm

**LINLOPARE**

Förkromad plast

Nr	Bottenplatta	Oglediameter
62180	45 x 17 mm	9,5 mm

D:o men med ögat längs med plattan



Nr	Bottenplatta	Oglediameter
62181	45 x 17 mm	9,5 mm

STYRFJÄDER

Galvaniserad




Nr	Längd	Diameter	Trådtjocklek
62119	130 mm	24 mm	3 mm

STYRFJÄDER

Rostfri

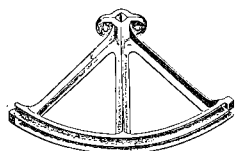
Nr	Längd	Diameter	Trådtjocklek
62182	130 mm	24 mm	3 mm

**RODER**

Gjuten, polerad brons

Hålet för hjärtstocken slätborrat ca 10 mm, därunder ca 35 mm djup rörgänga för fastsättning av hjärtstock.

Nr	Höjd	Längd	Hål för hjärtstock \varnothing	Rörgänga
62120	250 mm	280 mm	25 mm	R 1/2"
62121	360 mm	300 mm	30 mm	R 3/4"

**RODERKVADRANT MED DUBBLA SPÅR**

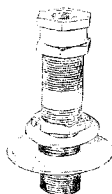
Mässing

Nr	Radie	Båglängd
62122	155 mm	90°
62123	165 mm	155°


RODERKVADRANT MED DUBBLA SPAR


Galvaniserad

Nr	Radie
62124	175 mm
62125	250 mm


RODERPACKBOX

Mässing

Nr	Längd	För hjärtstock diameter
62128	300 mm	25 mm
62129	300 mm	30 mm


RODERPACKBOX

Mässing

För inplastning

Nr	Längd	För hjärtstock diameter
62183	150 mm	22 mm
62184	150 mm	25 mm
62185	150 mm	30 mm

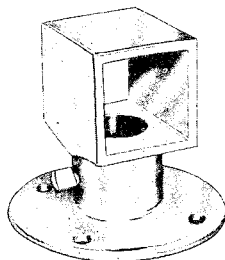

RODERPACKBOX

Mässing

För slanganslutning till inplastat rör

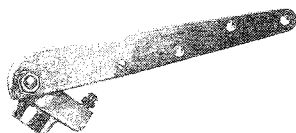
Nr	För slang	
	inv. diam.	För hjärtstock diameter
62186	1 1/2"	25 mm
62187	1 1/2"	30 mm

Andra längder och utföranden av roderpackboxar levereras på begäran.


RODERKULTBESLAG

Förokromad mässing

Nr	Hål för roderkult	Hål för	
		hjärtstock	Plattans diameter
62130	40×40 mm	20 mm	91 mm
62131	40×40 mm	25 mm	91 mm
62132	40×40 mm	30 mm	91 mm


RODERKULTBESLAG

Manganbrons

För segelbåtar. Ansättningsbart mot hjärtstocken genom en konisk fyrkant i roderhuvudet. Stopp-skruv som begränsar roderkultens rörelse neråt. Den raka modellen är särskilt lämplig där hjärtstocken kommer i sittbrunnsturken.

Rak modell

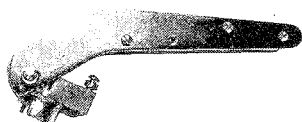
Förokromad

Nr	För		Roderkult	Längd
	hjärtstock	Kronans längd		
62188	20 mm	37 mm	30×30 mm	185 mm
62189	25 mm	42 mm	40×40 mm	260 mm
Polerad				
62136	20 mm	37 mm	30×30 mm	185 mm
62137	25 mm	42 mm	40×40 mm	260 mm

RODERKULTBESLAG (forts.)

Böjd modell

Förkromad



Nr	För hjärtstock Ø	Konans längd	Roderkult	Längd
62190	25 mm	42 mm	40×40 mm	270 mm

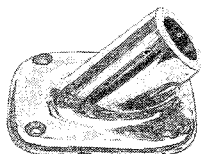
Polerad

62138	25 mm	42 mm	40×40 mm	270 mm
-------	-------	-------	----------	--------

Däcksplatta med teflonbussning

Rödgoods

Förkromad



Nr	Bottenplatta	Lutning	För hjärtstock Ø
62191	78×92 mm	45°	20 mm
62192	78×92 mm	45°	25 mm

Polerad

	78×92 mm	45°	20 mm
62139	78×92 mm	45°	25 mm

KRÄNGPINNE

Beslag av rostfritt syrafast

Pinne av lättmetall



Nr	Längd	Bottenplatta
62193	750 mm	50×15 mm

BESLAG TILL KRÄNGPINNE

Rostfritt syrafast

Nr	Bottenplatta	För pinne diameter
62194	50×15 mm	16 mm

BESLAG TILL KRÄNGPINNE

Med kulle


Rostfritt syrafast



Nr	Bottenplatta	För pinne ca
62195	45×12 mm	25×25 mm

RODERBESLAG — oborrat

Brons, gjutet



Nr	Roder-tjocklek	Gaffellängd	Tappdiameter
62140	40 mm	110 mm	15 mm
62141	40 mm	285 mm	15 mm

RODERBESLAG FÖR STÄV

Brons, gjutet

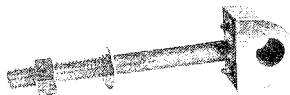


Nr	Stäv-tjocklek	Gaffellängd	Håldiameter
62142	40 mm	110 mm	15 mm


RODERBESLAG FÖR AKTERSPEGEL

Brons, gjutet


Nr	Längd	Håldiameter
62143	130 mm	15 mm


RODERBESLAG FÖR STAV ELLER SPEGEL

Med 1/2" bult och mutter

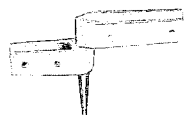
Brons, gjutet

Nr	Bultlängd	Gänglängd	Tappdiameter
62144	125 mm	60 mm	15 mm
62145	250 mm	60 mm	15 mm


RODERBESLAG FÖR AKTERSPEGEL


Galvaniserat

Nr	Roder-tjocklek	Invändigt djup i gaffeln
62146	12 mm	58 mm
62147	19 mm	82 mm
62148	25 mm	112 mm
62149	32 mm	115 mm


RODERBESLAG FÖR AKTERSTÄV

Galvaniserat

Nr	Roder-tjocklek	Invändigt djup i gaffeln
62150	12 mm	58 mm
62151	19 mm	82 mm
62152	25 mm	112 mm
62153	32 mm	115 mm


RODERBESLAG FÖR AKTERSPEGEL

Rostfritt, syrafast

Passande Optimistjollar och liknande

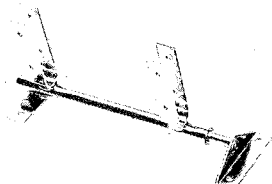
Sats bestående av:

2 st roderbeslag

2 st akterspegelbeslag

1 st spärrfjäder

Nr	Rodertjocklek
62196	10 mm
62197	13 mm


RODERBESLAG FÖR JOLLAR

Rostfritt, syrafast

Nr	Total längd	Platta	För rodertjocklek
62198	190 mm	15 x 60 mm	14 mm



STALLINOR

Våra rostfria, syrafasta ställinor är förformade. Detta innebär att varje tråd redan före slagningen fått den spiralform den kommer att ha i den färdigslagna linan. Förformningen medför att inga inre spänningar finns i linan och att den därför är starkare och får längre livslängd. Linan blir dessutom lättare att hantera då den inte kinkar sig.

Ställinor till stående rigg

Rigglinornas brotthållfasthet bör avpassas så att förstag, akterstag och toppvant vid mastheadrigg eller undervant och förstag vid konventionell rigg ligger något över båtens displacement.

19-trådig (1 × 19) förformad ställlina

rekommenderas som den absolut bästa ställinan till stående rigg. Även vid klena dimensioner har de enskilda trådarna tillfredsställande tjocklek. Den 19-trådiga linan är den som vid samma diameter mest närmar sig den massiva stålprofilens draghållfasthet och frihet från töjning — samtidigt som risken för utmattningsbrott är 19 gånger mindre. En ytterligare fördel är att priset för denna lintyp är avsevärt lägre än för andra lintyper. 19-trådiga lina bör förses med ändstycken, vilka inte minskar linans hållfasthet.

49-trådig (7 × 7) förformad ställlina

rekommenderas som den bästa ställinan till stående rigg som skall handsplitsas. Vid samma dimension är den svagare och sträcker sig något mera än den 19-trådiga linan, men är å andra sidan mera böjlig.

133-trådig (7 × 19) förformad ställlina

är den bästa för löpande rigg. Den lämpar sig väl både för handsplitsning, talurit och ändstycken. Plattas inte ut över brytskivor eller vinschar och är, tack vare sin stora stålarea, starkare än andra böjliga ställinor.

Töjning

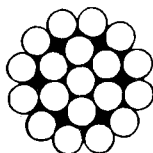
För ovanstående linor räknas en elasticitetsmodul av 10.000—12.000 kp/mm². Sålunda töjer sig en 6 m lång lina 9 mm om den utsättes för en dragning av 15 kp/mm².

$$\left(\frac{6000 \text{ mm} \times 15 \text{ kp/mm}^2}{10.000 \text{ kp/mm}^2} = 9 \text{ mm} \right)$$

På all av oss levererad wire kan certifikat på brottgränsen erhållas.

WIRE

Rostfri, syrafast, förformad. Trådens brottgräns 160 kp/mm²
19-trådig




Nr	Diameter	Teor. brottbelastn.	Lämplig rostfri vantskruv
63001	2 mm	380 kg	3/16" — 1/4"
63002	3 mm	850 kg	1/4"
63003	4 mm	1520 kg	5/16"
63004	5 mm	2380 kg	3/8"
63005	6 mm	3420 kg	7/16"
63006	7 mm	4670 kg	1/2"
63007	8 mm	6110 kg	5/8"
63778	9 mm	7720 kg	
63779	10 mm	9530 kg	

Slagningsförlust ca 8%.

WIRE

Rostfri, syrafast, förformad. Trådens brottgräns 160 kp/mm²
49-trådig




Nr	Diameter	Teor. brottbelastn.	Lämplig rostfri vantskruv
63008	2 mm	260 kg	1/4"
63009	3 mm	630 kg	1/4"
63010	4 mm	1130 kg	5/16"
63011	5 mm	1790 kg	3/8"
63012	6 mm	2590 kg	3/8"
63013	7 mm	3450 kg	7/16"
63014	8 mm	4540 kg	1/2"

Slagningsförlust ca 14%.

WIRE

Rostfri, syrafast, förformad. Trådens brottgräns 160 kp/mm²
133-trådig




Nr	Diameter	Teor. brottbelastn.
63780	2 mm	280 kg
63781	2,5 mm	490 kg
63015	3 mm	660 kg
63016	4 mm	1120 kg
63017	5 mm	1690 kg
63018	6 mm	2520 kg

Slagningsförlust ca 18%.

ANDSTYCKE — öga

Syrafast



Nr	För lindiam.	Bulthålsdiam.	Ögats tjocklek
63782	2 mm	5,5 mm	4 mm
63019	3 mm	6,5 mm	5 mm
63020	4 mm	8 mm	4,5 mm
63021	5 mm	10 mm	6,5 mm
63022	6 mm	11,5 mm	8 mm
63783	7 mm	12,5 mm	10 mm
63784	8 mm	12,5 mm	11 mm
63785	9 mm	13 mm	11 mm
63786	10 mm	16 mm	10,5 mm

Levereras fastpressade på wire.

ANDSTYCKE — gaffel

Syrafast



Nr	För lindiam.	Bulldiam.	Gapets bredd	Gapets djup under bulten
64061	3 mm	5 mm	5 mm	7,5 mm
64062	4 mm	6 mm	8 mm	9 mm
64063	5 mm	8 mm	9 mm	11 mm
64064	6 mm	9 mm	10 mm	14 mm
64342	7 mm	11 mm	11 mm	16 mm
64343	8 mm	13 mm	13 mm	18 mm

Levereras fastpressade på wire.

"LOPPA" för fallavlastare

Nr	För falldiameter
63787	2 mm
63788	2,5 mm
63789	3 mm

Levereras fastpressade på wire.

FALLAVLASTARE

Rostfritt, syrafast



Nr	Längd
63790	48 mm

ISOLATORER

Tufnol med ändbeslag av rostfritt syrafast passande våra gaffeländstycken



Nr	Motsvarar wirediam.	Längd	Brottgräns
63791	4 mm	115 mm	1750 kg
63792	5 mm	125 mm	2500 kg
63793	6 mm	150 mm	4000 kg
63794	7 mm	150 mm	5500 kg
63795	8 mm	165 mm	7000 kg

Leveranstid i regel 4—5 veckor.

TALURIT-LÅS

Kopparlås för syrafast wire




Nr	För lindiam.	Nr	För lindiam.
63023	2 mm	63028	7 mm
63024	3 mm	63029	8 mm
63025	4 mm	63576	9 mm
63026	5 mm	63577	10 mm
63027	6 mm		

Levereras fastpressade på wire.

SPETSKAUS

Rostfritt syrafast stål




Nr	Spårbredd	Längd	Invärdig bredd
63030	2 mm	20 mm	8 mm
63031	3 mm	25 mm	10 mm
63032	4 mm	28 mm	10 mm
63033	5 mm	32 mm	13 mm
63034	6 mm	39 mm	16 mm
63035	7 mm	40 mm	18 mm
63036	8 mm	49 mm	20 mm
63578	10 mm	58 mm	26 mm
63579	12 mm	77 mm	34 mm
63580	14 mm	78 mm	34 mm
63581	16 mm	100 mm	45 mm


TÅGVIRKE — 3-slaget

Terylene, långfibrigt.

Töjer sig obetydligt, absorberar inget vatten, är lika smidigt vid alla temperaturer och motståndskraftigt mot nötning. Terylene har stor livslängd och kan användas till löpande rigg. Vid splitsning bör minst sex instick göras.



Nr	Diameter	Omkrets	Brottgräns (ca)	Vikt per meter (ca)
63045	6 mm	3/4"	500 kg	30 g
63046	7 mm	7/8"	650 kg	39 g
63047	8 mm	1"	825 kg	54 g
63048	10 mm	1 1/4"	1300 kg	80 g
63049	12 mm	1 1/2"	1850 kg	116 g
63796	14 mm	1 3/4"	3150 kg	157 g
63797	16 mm	2"	4050 kg	205 g

**TAGVIRKE — 3-slaget**

Terylene, extra hårdslaget, försträckt.

För minimum av töjning och grovlek vid hopsplitsning med wire för invändiga fall etc.

Nr	Diameter	Brottgräns (ca)
63798	6 mm	565 kg
63799	8 mm	1015 kg
63800	10 mm	1590 kg
63801	12 mm	2270 kg

TAGVIRKE, dubbelflätat

Terylene, långfibrigt.

Flätade terylenelinor är smidigare och mindre töjbara än 3-slagna linor. Dubbelflätningen förhindrar kinkar som lätt uppstår inuti enkelflätade linor som går på winschar.

Lämpligt för all löpande rigg.



Nr	Diameter	Brottgräns
63802	8 mm	900 kg
63803	10 mm	1450 kg
63804	12 mm	2070 kg
63805	14 mm	2820 kg
63806	16 mm	3900 kg

TAGVIRKE

Flätade snören av terylene

Nr	Diameter	Brottgräns (ca)
63058	1,0 mm	20 kg
63059	1,4 mm	44 kg
63060	2,0 mm	75 kg
63061	2,3 mm	115 kg
63062	2,8 mm	135 kg
63063	3,5 mm	190 kg
63064	4,0 mm	240 kg
63065	5,0 mm	350 kg
63066	6,0 mm	500 kg
63807	7,0 mm	700 kg

GUMMILINA "chock cord"

Nylonomspunnen

Nr	Diameter
63808	4 mm
63809	6 mm
63810	8 mm
63811	10 mm

**SEGELSKYDD**

Vit PVC slang

Nr	Inv. diam.	Utv. diam.	Passande för wire
63582	7 mm	10 mm	4 och 5 mm diam.
63583	10 mm	13 mm	6—8 mm diam.


SEGELSKYDD

Spiralskuren nylon slang, transparent för påsättning på färdiga vant.

Nr	Inv. diam.	Utv. diam.	Passande för wire
63584	9 mm	12 mm	4—7 mm diam.

SPRIDARTOPPAR

Vit vinylplast förhindrar segelskador. Uppsplitsade för lätt montering. Låses med 2 st rostfria "nyckelringar".



Nr	För wirediam.	För spridare ca
63822	max. 3 mm	7/8"
63585	3—6 mm	1 1/4"
63586	6—10 mm	1 3/8"
63587	10—12 mm	1 1/2"

TRAPETSKROK

Rostfritt, syrafast



Nr	Längd	Godstjocklek
63588	155 mm	5 mm

FASTE FÖR KRÅNGBAND

Rostfritt, syrafast



Nr	Bredd	För krångband
63589	75 mm	50 mm

KRÅGBAND

Terylene

Nr	Bredd
63590	50 mm

KAUS

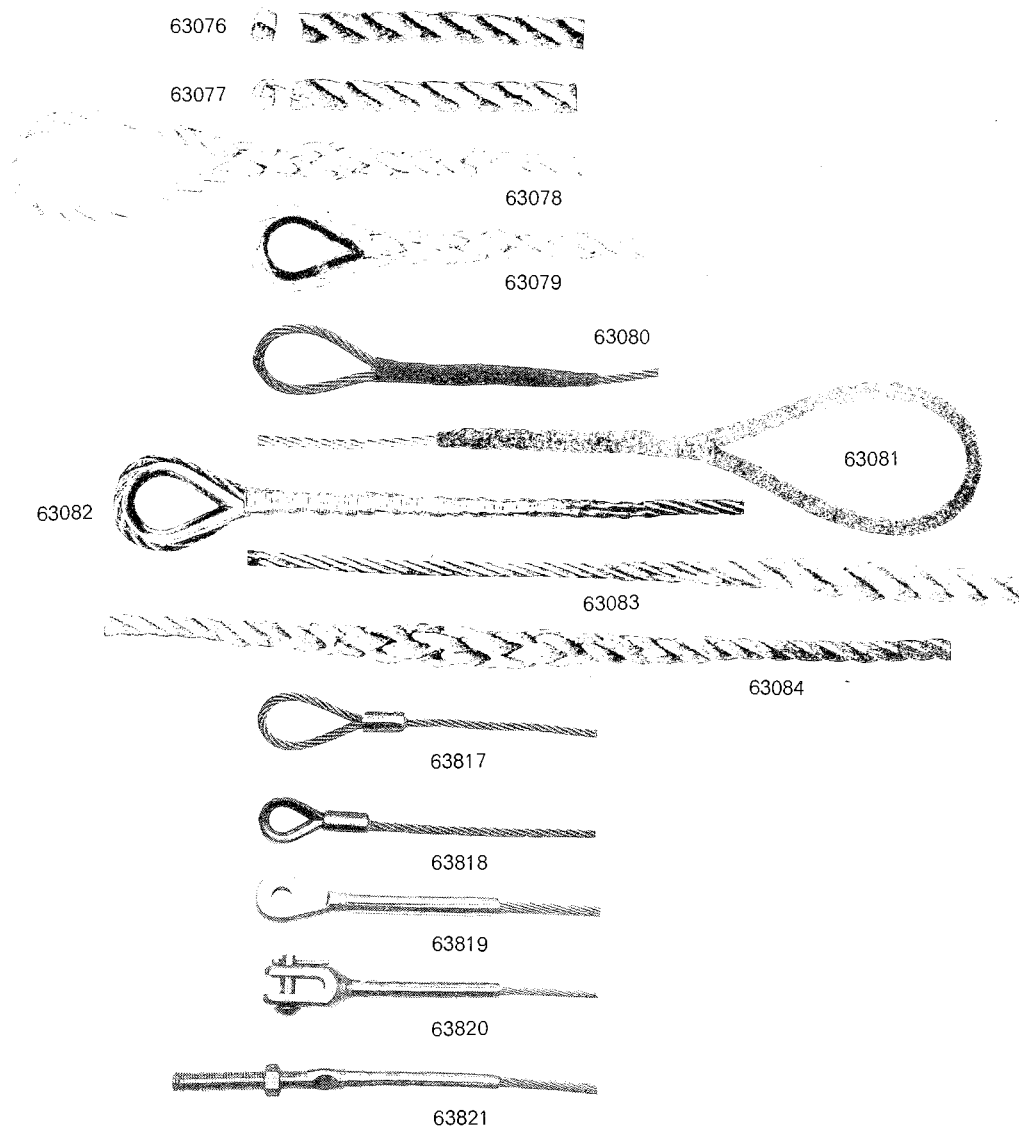
Vit nylon



Nr	Spårbredd	Nr	Spårbredd
63067	3 mm	63071	8 mm
63068	4 mm	63072	10 mm
63812	5 mm	63073	12 mm
63069	6 mm	63074	15 mm
63070	7 mm	63075	19 mm

SPLITSAR, TAGLINGAR OCH ÄNDSTYCKEN

Vår moderna riggverkstad utför alla slag av arbeten på wire och tågvirke. Illustrationerna nedan visar de vanligast förekommande.



Nr

- 63076 Rundtagling
- 63077 Krystagling
- 63078 Ögonsplits på slaget tågvirke
- 63083 Ögonsplits på dubbelfätat tågvirke
- 63079 Ögonsplits med kaus på slaget tågvirke
- 63814 Ögonsplits med kaus på dubbelfätat tågvirke
- 63080 Klädd ögonsplits på wire
- 63081 Klädd ögonsplits med klätt öga på wire
- 63082 Klädd ögonsplits med kaus på wire
- 63083 Fransk splits. Slaget tågvirke tillsammans med wire
- 63815 Fransk splits, dubbelfätat tågvirke tillsammans med wire
- 63084 Kortsplits på tågvirke

WIREPRESSNINGAR

- 63817 Öga med Taluritlås
- 63818 Öga med kaus och Taluritlås
- 63819 Ögleändstycke
- 63820 Gaffeländstycke
- 63821 Gängat ändstycke för sträckskruv



ROSTFRITT STÅL — SAKERHETENS MATERIAL

Det rostfria materialet i vårt båtsmide är av hög kvalitet, vilket framgår av nedanstående materialanalys:

Analys: Kol	%	0,06
Krom	%	17,8
Nickel	%	12,3
Molybden	%	2,8

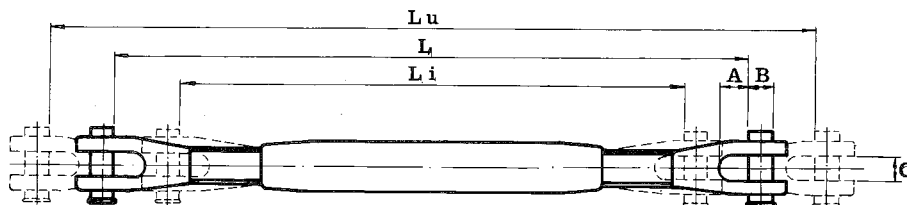
Ej magnetiskt. Ej hårdbart. God svetsbarhet — behöver normalt inte värmebehandlas. Släckglödgat.

Sträckgräns	kp/mm ²	22
Brottgräns	kp/mm ²	50
Förlängning	5 × d%	45
Brinellhårdhet		180
Beteckning		SIS 2343

Minsta möjliga korrosion i rigg och beslag erhålls om detaljer med minsta potentialskillnad används. Den potentiella rangordningen för några metaller och legeringar framgår av nedanstående tabell, där det oädlaste materialet (med lägsta potentialen) anges först. Som tabellen visar är rostfritt stål betydligt ädlare än t.ex. galvaniserat järn och mässing. Kontakt mellan rostfritt stål och galvaniserat järn leder därför till kraftig korrosion på det galvaniserade järnet.

1. Galvaniserat järn (zink)
2. Järn
3. Bly
4. Mässing
5. Koppar
6. Brons
7. Kopparnickel
8. Nickel
9. Rostfritt CrNi-stål (passivt)
10. Rostfritt CrNiMo-stål (passivt)

MÄTTSKISS FÖR VANTSKRUVAR



VANTSKRUV

med rund hylsa och inspektionsslits, låssprint i bulten. Klyka — klyka. UNF-gänga.

Rostfri, syrafast



Nr	Gäng- dim.	Dimensioner, mm					Lu	Sträck- gräns (ca)	Brott- gräns (ca)
		A	Bult	C	L	Li			
63091	5/16"	9	6	6	180	155	230	1100 kg	2200 kg
63092	3/8"	10	8	8	220	190	250	1620 kg	3050 kg
63093	7/16"	13	9	9	230	200	260	2200 kg	4650 kg
63094	1/2"	14	11	11	270	225	315	4200 kg	6800 kg
63095	5/8"	17	12	12	310	260	350	5100 kg	9500 kg

VANSTRUKRUV

med öppen hylsa och stoppsprint. Klyka — klyka. UNF-gänga.

Rostfri, syrafast



Nr	Gängdim.		Li	B	C	Brottgräns (ca)
	UNF	Lu				
63823	1/4	200	135	5	7	1500 kp
63824	5/16	230	155	6	8	2300 kp
63825	3/8	280	185	8	9	3500 kp
63826	7/16	325	220	9	12	4700 kp
63827	1/2	360	240	11	14	6800 kp
63828	5/8	390	260	12	16	9500 kp
63829	3/4	460	300	15	19	12500 kp

VANSTRUKRUV

med sluten hylsa och stoppmutter. Klyka — klyka. W-gänga.

Rostfri, syrafast




Nr	Gäng-		B	C	Brottgräns (ca)
	dim.	L			
63591	M6	170	6	8	1300 kg
63592	M8	185	8	10	2300 kg
63593	M10	215	9,5	12	3100 kg
63594	M12	290	12	15	5100 kg

VANSTRUKRUVLÄNK — s.k. toggles

Toggles arbetar i motsatt led mot vad vantskraven gör och eliminerar därigenom de utmattningsrörelser, som vantskraven annars kan utsättas för.

Rostfri, syrafast



Nr	Avst. mellan		Passande till vantskruv
	bulthålen		
63116	22 mm	1/4"	
63117	22 mm	5/16"	
63118	30 mm	3/8"	
63119	32 mm	7/16"	
63120	35 mm	1/2"	
63595	45 mm	5/8"	

VANSTRUKRUV

med stoppmutter. Klyka — klyka.

Smidd, galvaniserad



Nr	Gäng-dim.	Dimensioner mm			Sträckgräns
		C	Li	Lu	
63128	1/4"	7	145	220	200 kg
63129	5/16"	8	165	245	250 kg
63130	3/8"	9	190	290	300 kg
63131	7/16"	11	240	370	400 kg
63132	1/2"	13	285	430	600 kg

BULT

med hål för saxsprint.

Syrafast



Korta för vantfästen etc.

Nr	Diameter	Längd	Håldiam.
63135	5 mm	12 mm	2 mm
63136	6 mm	16 mm	2 mm
63137	8 mm	18 mm	3 mm
63138	10 mm	22 mm	3 mm

Länga för vantskruv etc.

Nr	Diameter	Längd	Håldiam.
63596	5 mm	20 mm	2 mm
63597	6 mm	20 mm	2 mm
63598	8 mm	25 mm	3 mm
63599	10 mm	30 mm	3 mm

SAXSPRINT

Syrafast

Nr	Diameter	Längd
63140	2 mm	16 mm
63141	3 mm	20 mm

RIGGBULT

med ledat låsbleck.

Rostfri, syrafast



Nr	Diameter	Längd
63600	1/4"	25 mm
63601	5/16"	19 mm
63602	5/16"	32 mm
63603	3/8"	25 mm

PATENTNÅL

för låsning av bultar och vantskruvar. Kan användas obegränsat antal gånger, har inga utstickande vassa ändar.

Syrafast



Nr	Tråddiam.	Längd
63142	1 mm	14 mm

LASRING

Rostfri



Nr	Inv. diam.	Trådtjocklek
63144	14 mm	1 mm
63145	17 mm	1,5 mm

STOPPSPRINT

Syrafast



Nr	Trådtjocklek	För vantskriv nr
63147	1,5 mm	63091 5/16"
63148	1,5 mm	63092 3/8"
63149	1,5 mm	63093 7/16"
63150	2,0 mm	63094 1/2"

ROSTJÄRNSBYGEL

Rostfri, syrafast med muttrar och brickor




Nr	Gods-tjocklek	Bult-längd	Gäng-längd	Bygelhöjd över däck	Bygelns lutning
63604	8 mm	65 mm	40 mm	55 mm	5°
63605	8 mm	65 mm	40 mm	52 mm	20°
63606	8 mm	65 mm	40 mm	60 mm	28°

Andra utföranden och dimensioner på begäran.

OGLEBULT — se avdelning 1

STAGFASTE — justerbart


Rostfritt, syrafast



Nr	Längd	Material dim.	Gap	Håldim.	Avstånd
63607	112 mm	16 × 1,5	8	5 mm	10 mm
63608	140 mm	16 × 1,5	10	6,5 mm	13 mm
63609	140 mm	22,5 × 2	10	6,5 mm	14 mm

STRÄCKARE

Rostfri, syrafast




Nr	Spännlängd	Tandning
63610	76 mm	64 mm
63611	76 mm	ingen

Passande i skena invändig bredd 16 mm.

SCHACKEL — rak


Smidd, rostfri, syrafast



Nr	Bulldiam.	Gap	Längd	Sträck- gräns (ca)	Brottgräns (ca)
63157	3/16"	11 mm	25 mm	400 kg	1000 kg
63158	1/4"	12 mm	25 mm	800 kg	2450 kg
63159	5/16"	12,5 mm	30 mm	1250 kg	3600 kg
63160	3/8"	15 mm	30 mm	1750 kg	4000 kg
63161	7/16"	17 mm	36 mm	2250 kg	6700 kg
63162	1/2"	20 mm	39 mm	2500 kg	8000 kg
63163	5/8"	24 mm	52 mm	3200 kg	12500 kg

SCHACKEL — lyrformad

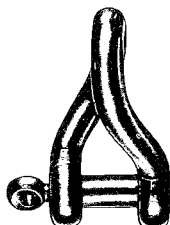
Smidd, rostfri, syrafast



Nr	Bulldiam.	Gap	Inv. längd	Sträck- gräns (ca)	Brottgräns (ca)
63612	3/16"	11 mm	25 mm	400 kg	1000 kg
63613	1/4"	12 mm	25 mm	800 kg	2450 kg
63614	5/16"	12,5 mm	28 mm	1250 kg	3600 kg
63615	3/8"	15 mm	34 mm	1750 kg	4000 kg

SCHACKEL — vriden


Smidd, rostfri, syrafast



Nr	Bulldiam.	Gap	Inv. längd	Sträck- gräns (ca)	Brottgräns (ca)
63164	3/16"	11 mm	25 mm	400 kg	1000 kg
63165	1/4"	12 mm	25 mm	800 kg	2450 kg
63166	5/16"	12,5 mm	30 mm	1250 kg	3600 kg
63167	3/8"	15 mm	30 mm	1750 kg	4000 kg

SCHACKEL — rak

Pressad, rostfri, syrafast



Nr	Bulldiam.	Gap	Inv. längd
63616	4 mm	10 mm	15 mm
63617	5 mm	14 mm	17 mm
63618	5 mm	14 mm	24 mm

SCHACKEL — lyrformad

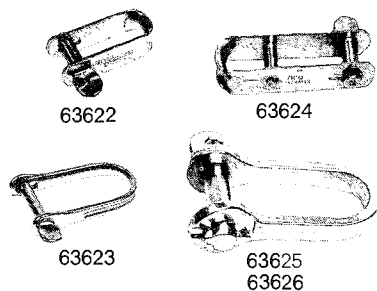
Pressad, rostfri, syrafast



Nr	Bulldiam.	Gap	Längd	Brottgräns
63619	6 mm	13 mm	24 mm	2000 kg
63620	8 mm	16 mm	31 mm	3000 kg
63621	10 mm	21 mm	40 mm	3750 kg

NYCKELSCHACKEL


Rostfri, syrafast



Nr	Bultdiam.	Gap	Inv. längd	Brottgräns
63622	4,5 mm	9,5 mm	20 mm	800 kg
63623	5 mm	17 mm	35 mm	1145 kg
63624	6 mm	13 mm	40 mm	1450 kg
63625	6,5 mm	20 mm	40 mm	1300 kg
63626	8 mm	20 mm	40 mm	2700 kg

LEKARSCHACKEL — dubbel

Rostfri, syrafast




Nr	Längd	Gap	Bult	Brottlast ca
63627	28 mm	12 mm	5 mm	1000 kg

SCHACKELÖPPNARE

Öppnar även burkar och flaskor

Rostfri, syrafast



Nr	Längd
63628	105 mm

SNABBLÄNK — se avdelning 1

GALVANISERADE SCHACKLAR — se avdelning 1

KLIPS med schackel


Brons



Nr	Längd	Öppning	Draghållfasthet (ca)
63178	58 mm	10 mm	240 kg
63179	70 mm	12 mm	440 kg

KLIPS — med sluten lekare

Brons



Nr	Längd	Öppning	Draghållfasthet (ca)
63181	55 mm	10 mm	190 kg
63182	67 mm	12 mm	390 kg

KLIPS — med öppen lekare och skruv

Brons



Nr	Längd	Öppning	Draghållfasthet (ca)
63184	50 mm	10 mm	240 kg
63185	57 mm	12 mm	440 kg

**KLIPS** — med bult och mutter

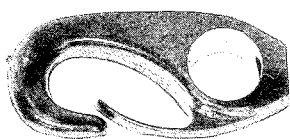
Brons

Nr	Total längd
63187	110 mm

**KLIPS** — för wire eller tågvirke

Brons

Nr	Längd	Håldiam.	Draghållfasthet (ca)
63189	33 mm	8 mm	190 kg
63190	37 mm	9 mm	240 kg

**KLIPS**

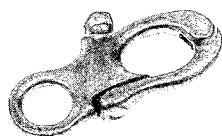
Nylon, vit eller svart

Nr	För gummilina
63629	4 mm
63630	6 mm
63631	8 mm

**SKOTHAKE**

Varmpressad mässing


Nr	Längd	Brottgr. (ca)	Öga
63194	40 mm	300 kg	utan
63195	50 mm	500 kg	utan
63196	60 mm	900 kg	med
63197	70 mm	1100 kg	med
63200	100 mm	2300 kg	med

**SKOTHAKE**

Brons

Nr	Längd	Brottgräns	Öga
63632	90 mm	700 kg	med

Denna hake med led mittpå bygeln är lättare att lossa när den är belastad.

**SKOTHAKE** — med lekare

Varmpressad mässing

Nr	Längd	Öga
63198	75 mm	med
63199	95 mm	med
63201	115 mm	med

**VANTFASTE**

Kupat, utåtböjt

Rostfritt, syrefast

Nr	Längd	Bredd	Tjocklek	Håldiameter
63205	90 mm	24 mm	2,5 mm	8 mm

VANTFASTE

 Plant, utåtböjt
 Rostfritt, syrafast


Nr	Längd	Bredd	Tjocklek	Håldiameter
63206	98 mm	20 mm	3 mm	9 mm

VANTFASTE

 Plant, inåtböjt
 Rostfritt, syrafast

Nr	Längd	Bredd	Tjocklek	Håldiameter
63207	98 mm	20 mm	3 mm	9 mm

STAGFASTE

Rostfritt, syrafast



Nr	Längd	Bredd	Tjocklek	Håldiameter
63213	85 mm	17 mm	2 mm	7 mm

VANTFASTE

 Dubbelt, för träskruv
 Rostfritt, syrafast


Nr	Längd	Bredd	Tjocklek	Håldiameter
63210	95 mm	15 mm	1 + 1 mm	7 mm

STAGFASTE

Förkromat rödgods



Nr	Längd	Höjd	Gods
63214	55 mm	19 mm	7 mm
63633	50 mm	15 mm	5 mm

STAGFASTE

Rostfritt, syrafast



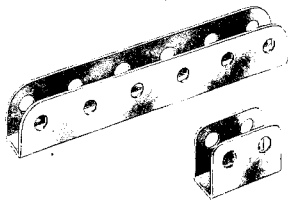
Nr	Gods	Öga	Längd
63634	4 mm	14 mm	35 mm

STAGFASTE

Förkromat rödgods




Nr	Längd
63215	70 mm

**FOCKSTAGSBESLAG**

Rostfritt, syrafast

Nr	Bredd	Höjd	Längd	Hål \varnothing	Godstjocklek
63217	20 mm	30 mm	45 mm	8 mm	2 mm
63218	30 mm	30 mm	170 mm	8 mm	2 mm
63219	26 mm	40 mm	65 mm	8 mm	3 mm

**HÄCKSTAGSFASTE**

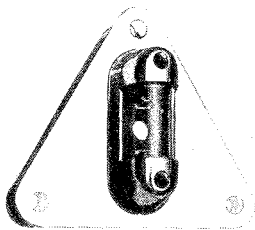
kombinerat med flaggspelsfäste

Rostfritt, syrafast

Nr	Bredd	Höjd	Flaggspelsfäs-	
			tets innermått	Håldiameter
63223	50 mm	73 mm	30 mm	8 mm

Förkromad mässing

63224	70 mm	77 mm	22 mm	10 mm
-------	-------	-------	-------	-------

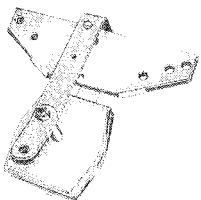
**HANFOTSBRICKA** — dubbel

Levereras utan lanterna

Rostfri, syrafast


Nr
63227

Lämpliga bult se "Riggbult"


**MASTTOPPBESLAG**

med fäste för övervant, för- och akterstag, spinnackerfall samt dirckblock. 2 skivor för fall med mellanplåtar.

Syrafast

Nr
63229**MASTTOPPBESLAG**för 50 mm \varnothing mast med 3 stagfästen och skiva för fall.

Syrafast

Nr
63231**MASTBESLAG**

Fäste för vant och stag, skiva för fockfall.

Rostfritt, syrafast

Nr	Mastdiam. ca	Wirefall diam.
63635	65 mm	3 mm



SPRIDARBESLAG

för fyrkantiga master med fäste för träspridare och dubbla undervant.

Syrafast

Nr

63233

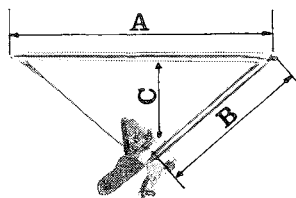

SPRIDARBESLAG

för 75 mm Ø mast med fäste för träspridare och enkla undervant.

Syrafast

Nr

63234



FIOLSPRIDARE

För folkbåtar. Fäste för vant och förstag och med skiva för fockfall.

Rostfri, syrafast

Nr	Diameter	A	B	C
63236	100 mm	870 mm	425 mm	150 mm

Andra dimensioner på begäran.


FOCKSTAGSBESLAG

med 2 vantfästen och 1 stagfäste samt skiva för fockfall. Passande GKSS-eka och liknande.

Galvaniserat

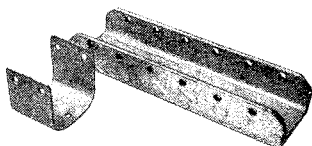
Syrafast

Nr

Nr

63237

63238


MASTFOT

med skoning för mast

Galvaniserad

Nr	Längd	Utvändig bredd	Invändig bredd	Hålavstånd	Antal hål
63245	335 mm	100 mm	81 mm	50 mm	6 st

MASTFOT

Lättmetall, korrosionsbeständig

Nr	Längd	Utvändig bredd	Invändig bredd	Utvändig höjd
63636	320 mm	80 mm	70 mm	40 mm
63637	320 mm	100 mm	90 mm	50 mm

CASSELBLOCK

är underhållsfria, starka och lätta med sidor och skivor av förstklassigt fiberlaminat (draghållfasthet 650 kp/cm²) och metalldelar av mässing och manganbrons. De är så försedda med olika fästeheter att de går att fästa direkt till vederbörande beslag utan extra schacklar o.d. Överspolande vatten bidrar till smörjningen av blocken, men tunn, gärna het olja, som får tränga in vid blockaxeln är ännu bättre.

På block uppkommer som bekant mångfaldig belastning enbart vid rak dragning, till detta kommer ryck och slag vid olika manövrer. I tveksamma fall bör alltid ett kraftigare block väljas, därigenom erhålls större brytskivor och lättare arbete.

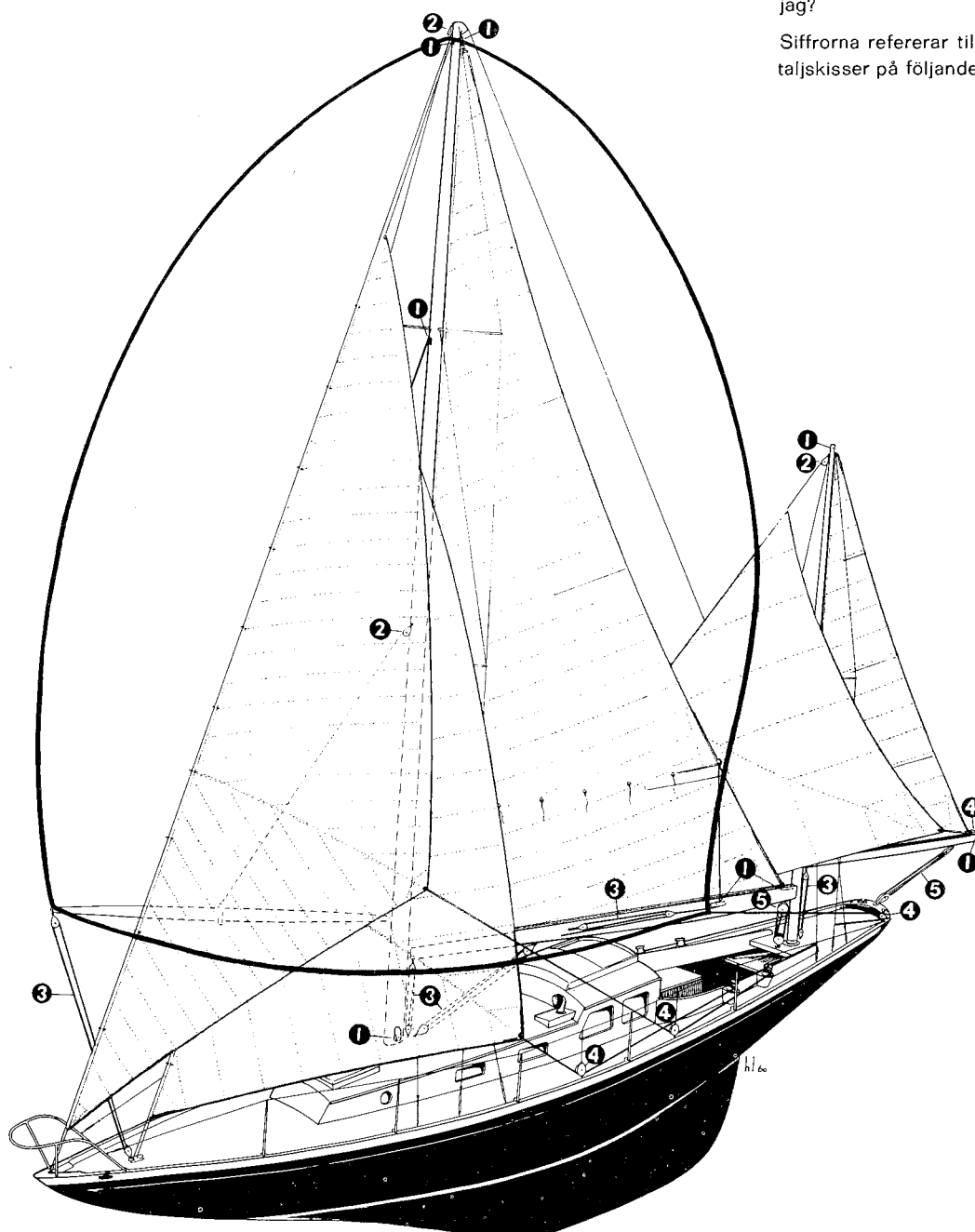
Man kan också fördela belastningen genom att exempelvis använda två enkelblock i stället för ett dubbelblock och vinner därmed att parterna hålls mera isär och linan löper lättare.

Ge varje block, beroende på dess placering och användning, en betryggande hållfasthetsmarginal.

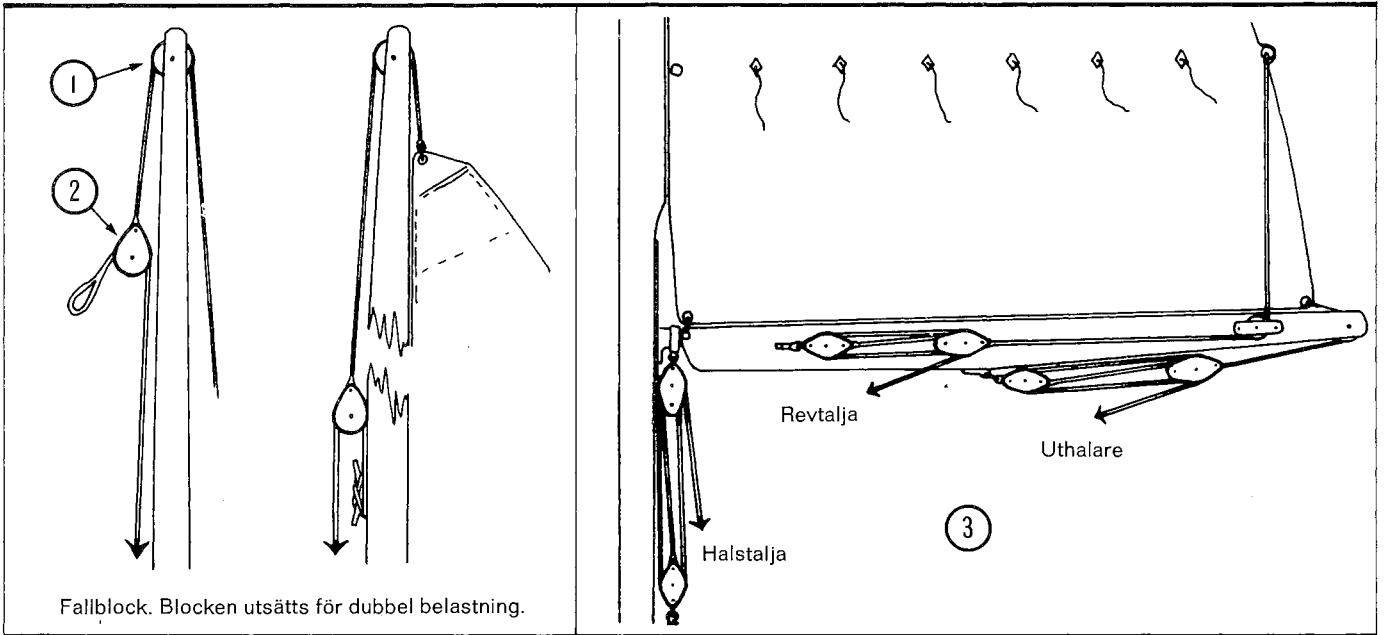
Undvik brytningar. Kontrollera regelbundet schackelpinnarna till blocken, särskilt uppe i riggen, där kontrollen visserligen är svårast, men också slitaget störst.

Vilket Casselblock väljer jag?

Siffrorna refererar till detaljskisser på följande sid.



SKISSERNA VISAR OLIKA BLOCKARRANGEMANG

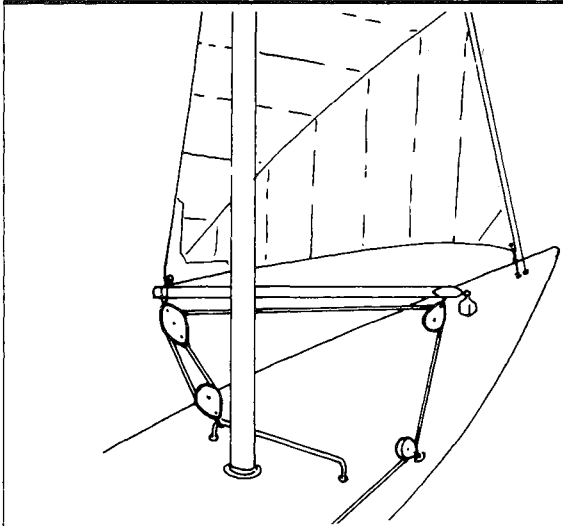


Fallblock. Blocken utsätts för dubbel belastning.

Revtalja

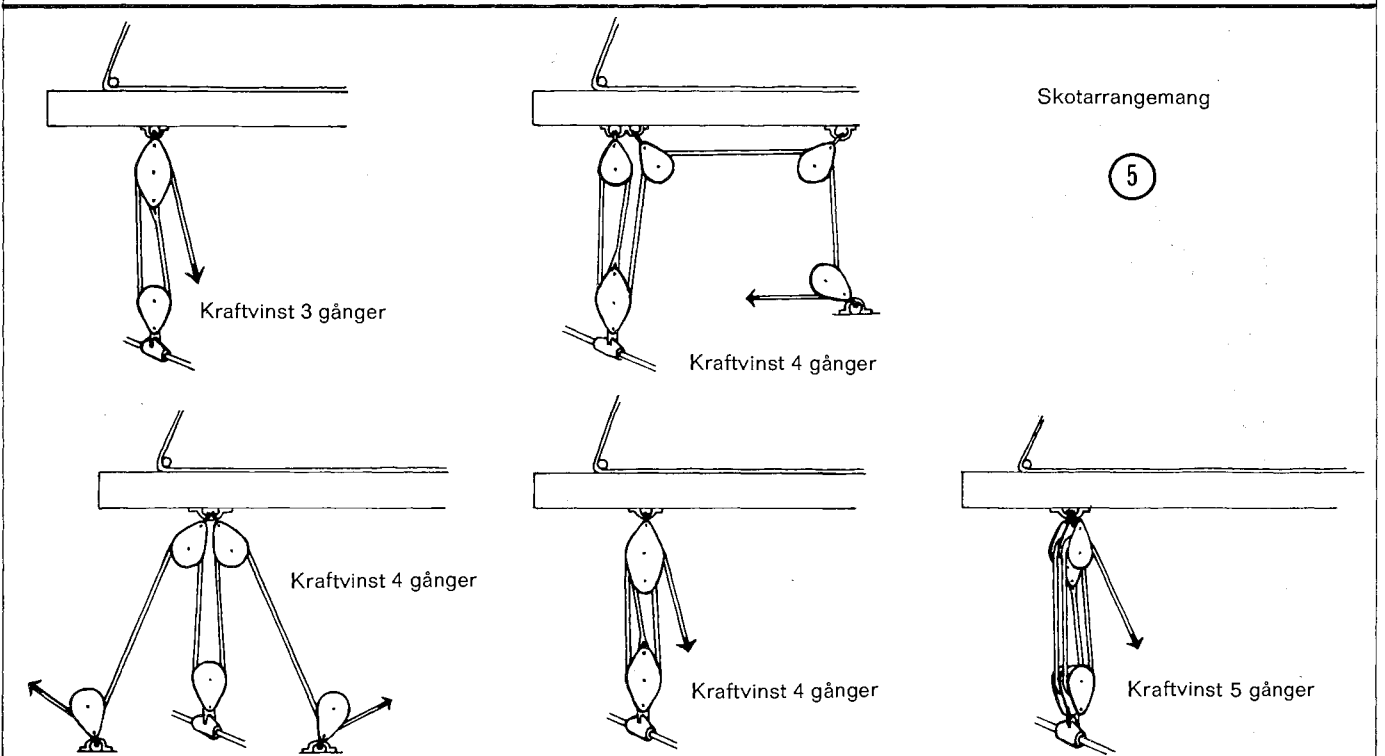
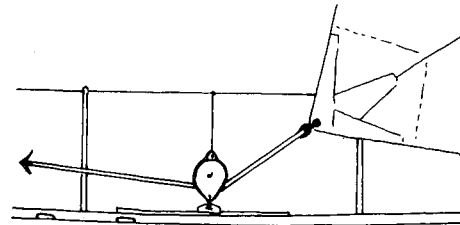
Uthalare

Halstalja



Skotblock i däck till försegel (undantagandes spinnaker) ändrar som regel endast skotets riktning och utsätts för mindre belastning.

Skotblock för spinnaker vilka oftast placeras långt akterut, får som regel dubbel belastning, vilken vid vinschar och/eller kraftigare vindar blir avsevärd.



Skotarrangemang

Kraftvinst 3 gånger

Kraftvinst 4 gånger

Kraftvinst 4 gånger

Kraftvinst 4 gånger

Kraftvinst 5 gånger

FASTDETALJERNAS DIMENSIONER
Schacklar — fasta och lekande

Blocktyper: 36, 40, 56, 60, 76, 92 och 96

Blockstorlek	Bult	Gap	Djup
10 och 11	5 mm	7 mm	12 mm
12 och 13	7 mm	11 mm	15 mm

Avlångt öga — lekande

Blocktyper: 38, 58 och 93

Blockstorlek	Invändig längd	Invändig bredd	Utvändig bredd	Utvändig tjocklek
10 och 11	12 mm	6,5 mm	12 mm	6 mm
12 och 13	16 mm	8 mm	15 mm	8 mm

Runt öga — lekande

Blocktyp: 37

Blockstorlek	Hålets diameter	Utvändig bredd	Utvändig tjocklek
10 och 11	6,5 mm	12,5 mm	6 mm
12 och 13	8 mm	15 mm	8 mm

BLOCKDIMENSIONER

Blocktyper: 30, 36, 38, 40 och 76

Storlek	Längd	Bredd	Skivans tjocklek	Skivans diameter
10	55 mm	30 mm	9 mm	24 mm
11	65 mm	40 mm	11 mm	32 mm
12	85 mm	50 mm	14 mm	37 mm
13	105 mm	65 mm	18 mm	54 mm

Blocktyper: 50, 56, 58, 60 och 96

10	75 mm	30 mm	9 mm	24 mm
11	95 mm	40 mm	11 mm	32 mm
12	110 mm	50 mm	14 mm	37 mm
13	140 mm	65 mm	18 mm	54 mm

Blocktyper: 37 och 40


12	55 mm	30 mm	14 mm	22,5 mm
13	70 mm	40 mm	17,5 mm	29 mm

Fiolblock med skotlås

11	160 mm	100 mm	11 mm	54 mm, 32 mm
12	160 mm	100 mm	14 mm	54 mm, 32 mm
13	175 mm	100 mm	18 mm	54 mm, 32 mm

ENKELBLOCK

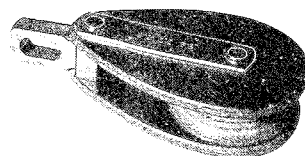
Nitat, typ 30



Nr	Storlek	För tågvirke	
		max. diam.	Brottgräns
63252	10	8 mm	590 kg
63253	11	10 mm	590 kg
63254	12	12 mm	980 kg
63255	13	14 mm	1040 kg

ENKELBLOCK — lekande öga


Typ 38



Nr	Storlek	För tågvirke	
		max. diam.	Brottgräns
63264	10	8 mm	450 kg
63265	11	10 mm	540 kg
63266	12	12 mm	980 kg
63267	13	14 mm	950 kg

ENKELBLOCK — lekande schackel


Typ 40



Nr	Storlek	För tågvirke	
		max. diam.	Brottgräns
63268	10	8 mm	440 kg
63269	11	10 mm	540 kg
63270	12	12 mm	1100 kg
63271	13	14 mm	1080 kg

ENKELBLOCK — med hundsvott

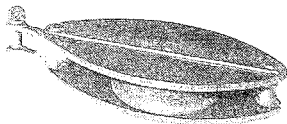
Lekande öga. Typ 58



Nr	Storlek	För tågvirke	
		max. diam.	Brottgräns
63284	10	8 mm	400 kg
63285	11	10 mm	490 kg
63286	12	12 mm	690 kg
63287	13	14 mm	950 kg

ENKELBLOCK — med hundsvott


Lekande schackel. Typ 60



Nr	Storlek	För tågvirke	
		max. diam.	Brottgräns
63288	10	8 mm	400 kg
63289	11	10 mm	490 kg
63290	12	12 mm	920 kg
63291	13	14 mm	950 kg

ENKELBLOCK — med knap


Schackelbulten parallell med skivbulten. Typ 56 A



Nr	Storlek	För tågvirke	
		max. diam.	Brottgräns
63292	10	8 mm	480 kg
63293	11	10 mm	610 kg
63294	12	12 mm	740 kg
63295	13	14 mm	1000 kg

ENKELBLOCK — "lekande lätt" för travare


Lekande runt öga. Typ 37



Nr	Storlek	För tågvirke	
		max. diam.	Brottgräns
63300	12	12 mm	550 kg
63301	13	14 mm	1000 kg

ENKELBLOCK — "lekande lätt" för travare


Lekande schackel. Typ 40



Nr	Storlek	För tågvirke	
		max. diam.	Brottgräns
63302	12	12 mm	550 kg
63303	13	14 mm	1000 kg

DUBBELBLOCK — fast schackel


Schackelbulten parallell med skivbulten. Typ 76 A



Nr	Storlek	För tågvirke	
		max. diam.	Brottgräns
63304	10	8 mm	440 kg
63305	11	10 mm	560 kg
63306	12	12 mm	900 kg
63307	13	14 mm	915 kg

DUBBELBLOCK — med hundsvott

Fast schackel. Schackelbulten parallell med skivbulten. Typ 96 A



Nr	Storlek	För tågvirke	
		max. diam.	Brottgräns
63312	10	8 mm	450 kg
63313	11	10 mm	590 kg
63314	12	12 mm	950 kg
63315	13	14 mm	800 kg

FIOLBLOCK

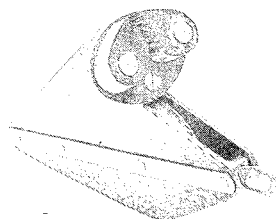
Lekande schackel. Typ 92



Nr	Storlek	För tågvirke	
		max. diam.	Brottgräns
63320	11	10 mm	510 kg
63321	12	12 mm	1100 kg
63638	13	14 mm	1100 kg

FIOLBLOCK — med skotilås

Lekande öga. Typ 93



Nr	Storlek	För tågvirke	
		max. diam.	Brottgräns
63324	11	10 mm	510 kg
63325	12	12 mm	1100 kg
63326	13	14 mm	1100 kg


CASSELBLOCK i andra storlekar och utföranden offereras på begäran.

Alla CASSELBLOCK med lekare i 12- och 13-storlekarna kan förses med lekande snabbhake mot extra kostnad.



BLOCK

Rostfri, syrafast med nylonskiva



Enkla

Skivdiameter = 60 mm, för tågvirke max. 14 mm

Bygel (FG 428)

Nr Brottgräns

63639 2300 kg



Bygel och hundsvott (FG 431)

Nr Brottgräns


63640 2300 kg



Lekande schackel (FG 430)

Nr Brottgräns


63641 1900 kg



Lekande schackel och hundsvott (FG 433)

Nr Brottgräns

63642 1900 kg



Dubbla

Skivdiameter 60 mm, för tågvirke max. 14 mm

Bygel (FG 434)

Nr Brottgräns

63643 2300 kg



Lekande schackel (FG 436)

Nr Brottgräns

63645 1900 kg

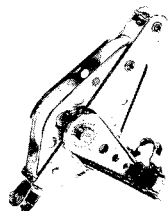

FIOLBLOCK

Skivdiameter 60 och 32 mm max. tågvirke 10 mm, längd 135 mm

Lekande schackel (FG 101)

Nr Brottgräns

63646 1000 kg


FIOLBLOCK — med ställbart skotlås

Lekande schackel och hundsvott (FG 618)

Nr Brottgräns

63647 1000 kg

BLOCK

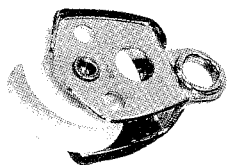
Rostfritt, syrafast med nylonskiva

Skivdiameter = 38 mm, för tågvirke max. 14 mm

Enkla

Öga diam. 22 mm (FG 521)

Nr	Brottgräns
63648	1000 kg



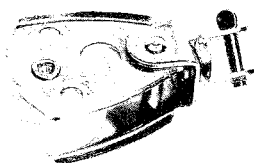
Öga diam. 22 mm och hundsvott (FG 522)

Nr	Brottgräns
63649	1000 kg



Lekande schackel (FG 523)

Nr	Brottgräns
63650	1000 kg



Lekande schackel och hundsvott (FG 524)

Nr	Brottgräns
63651	1000 kg

**LÄTTVIKTSBLOCK**


Rostfritt, syrafast med nylonskiva

Skivdiameter = 38 mm, för tågvirke max. 12 mm

Enkla

Bygel (FG 48/1)

Nr	Brottgräns
63652	850 kg



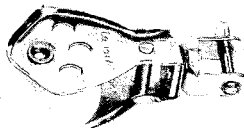
Bygel och hundsvott (FG 106/1)

Nr	Brottgräns
63653	850 kg




Lekande schackel (FG 107/1)

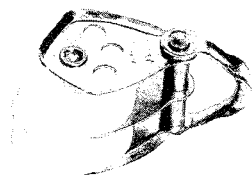
Nr	Brottgräns
63654	850 kg



Lekande schackel och hundsvott (FG 384/1)

Nr	Brottgräns
63655	850 kg




LÄTTVIKTSBLOCK

Rostfritt, syrafast med nylonskiva
Skivdiameter 38 mm, för tågvirke max. 12 mm

Dubbla

Bygel (FG 96/1)

Nr	Brottgräns
63656	850 kg



Bygel och hundsvott (FG 515)

Nr	Brottgräns
63657	850 kg

BLOCK

Rostfritt, syrafast med nylonskiva
Skivdiameter 25 mm, för tågvirke max. 6 mm

Enkla

5 mm \emptyset hål (FG 369)



Nr	Brottgräns
63658	550 kg



5 mm hål och hundsvott (FG 462)

Nr	Brottgräns
63659	575 kg


Dubbla

5 mm \emptyset hål (FG 386)

Nr	Brottgräns
63660	550 kg

SCHACKEL

Rostfri, syrafast
Passande ovanstående block med 25 mm skiva



Nr	Bultdiam.	Gap
63661	4,5 mm	15 mm

LÄTTVIKTSBLOCK, JUNIOR

Rostfritt, syrafast med nylonskiva


Enkla

Skivdiameter 25 mm, för tågvirke max. 8 mm


Bygel

Nr	Brottgräns
63662	250 kg



Bygel och hundsvott

Nr	Brottgräns
63663	250 kg



Lekande schackel

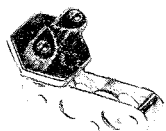
Nr	Brottgräns
63664	250 kg

**FIOLBLOCK MED KNIP**

Rostfritt, syrafast med nylonskivor


Skivdiameter 38 och 25 mm, för tågvirke max. 8 mm (FG 463)

Nr	Brottgräns
63665	575 kg

**FIOLBLOCK MED SKOTLAS**

Skivdiameter 24 mm, för tågvirke max. 10 mm (HBTS)

Nr	Brottgräns
63666	300 kg

**JOLLEBLOCK**


Rostfritt, syrafast med nylonskiva

Skivdiameter 80 mm, för tågvirke max. 12 mm

Enkla

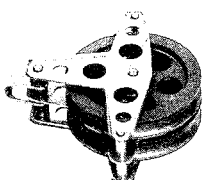
Schackel

Nr	
63667	




Schackel och hundsvott

Nr	
63668	

**Dubbla**

Bygel

Nr	
63669	


**DÄCKSFASTE**

Rostfritt, syrafast

Rund platta med 4 skruvhål för skruv nr 8

Lekande schackel

Nr	Plattans		Schackel	
	diam.	Gap	Bulldiam.	
63670	55 mm	11 mm	5 mm	



Avlång platta med 2 skruvhål för skruv nr 8KS

Lekande schackel

Nr	Bottenplatta		Schackel	
	diam.	Gap	Bulldiam.	
63672	70×19 mm	11 mm	5 mm	

Lekande öga

Nr	Bottenplatta		Bult	
	diam.	Gap	Håldiam.	
63673	70×19 mm	10 mm	5 mm	



BLOCK — för travare

Förokromat rödgods



Nr	Skivdim.	För sken- bredd	För travare nr
63336	23 × 15 mm	14 mm	63419
63337	30 × 17 mm	20 mm	63420

SKIVBLOCK — enkelt

med ett öga

Galvaniserat



Nr	Skivdiameter
63340	15 mm
63341	20 mm
63342	25 mm

Större skivdiametrar se nr 62097—62101.

BLOCKSKIVA — för wire

Axelhålet förborrat

Fiberlaminat



Nr	10 mm tjocklek. För 4 mm wire	Nr	12 mm tjocklek. För 5 mm wire
63348	50 mm diameter	63354	80 mm diameter
63349	60 mm diameter	63355	90 mm diameter
63350	70 mm diameter	63356	100 mm diameter
63351	80 mm diameter	63357	120 mm diameter

KNIPKNAP

Förokromad mässing



Nr	Längd
63358	100 mm
63359	125 mm

KNIPKNAP

Förokromad plast



Nr	Längd
63674	85 mm

KNIPKNAP

Rostfritt, syrafast




Nr	Längd	För tågvirke max. 8 mm Skruvhål
63675	90 mm	4 st à 4,8 mm Ø

KNIPKNAP

Nylon



Nr	Längd	För tågvirke max.
63676	70 mm	6 mm
63677	90 mm	8 mm

**KNIPKNAP**

Rostfritt, syrafast


Nr	Längd	För tågvirke max.
63678	80 mm	12 mm

KNIPKNAP

Skyddsfernissad

Mahogny

Teak



Nr	Längd	Nr	Längd
63360	80 mm	63365	80 mm
63361	120 mm	63366	120 mm
63362	140 mm	63367	140 mm
63363	160 mm	63368	160 mm
63364	180 mm	63369	180 mm

MASTKNAP

Skyddsfernissad

Mahogny

Ask



Nr	Längd	Nr	Längd
63371	80 mm	63375	80 mm
63372	100 mm	63376	100 mm
63373	125 mm	63377	125 mm
63374	150 mm	63378	150 mm

Större knapar, se avdelning 1.

KNAP

Svart nylon



Nr	Längd
63679	100 mm
63680	130 mm
63681	165 mm
63682	205 mm

KNAP

Förkromad mässing



Nr	Längd
63379	60 mm
63380	80 mm
63381	95 mm
63382	115 mm

FLAGGSTANGSKNAP

Skyddsfernissad

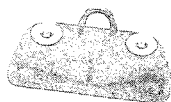


Nr	
63383	Mahogny
63384	Ek

SKOTLAS

Vävbakelit

Med skotledare



Nr	Tågvirkes- diameter	Bottenplatta
63683	8 mm	60 × 28 mm
63684	10 mm	75 × 45 mm
63685	16 mm	105 × 70 mm

SKOTLAS

Vävbakelit

Utan skotledare



Nr	Tågvirkes- diameter	Bottenplatta
63686	8 mm	60 × 28 mm
63687	10 mm	75 × 33 mm
63688	16 mm	105 × 45 mm

SKOTLAS

Bottenplatta, fjädrar och brickor av rostfritt, syrafast. Kammar av nylon.

Med ledare



Nr	Bottenplatta	Tågvirkesdiameter
63689	60 × 25 × 40 mm	10 mm

Utan ledare



Nr	Bottenplatta	Tågvirkesdiameter
63690	60 × 23 mm	10 mm

SKOTLAS


Nylon



Nr	Utan ledare	Tågvirkesdiameter
63691	80 × 64 × 48 mm	12 mm

SKOTLAS

Med brytrulle, ställbar och vridbar. Rostfritt, syrafast, med rulle och kammar av nylon.



Nr	Bottenplat- tans diam.	Skivans diameter	Tågvirke max.
63692	55 mm	38 mm	12 mm

CLAMCLEAT

Svart nylon

Stående



Nr	För tågvirke	Bottenplatta
63693	3— 6 mm	82 × 18 mm
63694	6— 8 mm	95 × 21 mm
63695	8—10 mm	107 × 25 mm
63696	10—16 mm	130 × 40 mm



Liggande

Nr	Sida	För tågvirke	Bottenplatta
63697	SB	6—10 mm	74 × 49 mm
63698	BB	6—10 mm	74 × 49 mm
63699	Dubbel	6—10 mm	77 × 73 mm



LINLOPARE

Rostfritt, syrafast



Nr	Längd	Diameter	
		Gods	Oga
63700	35 mm	4	7,5

LINLOPARE

Nylon



Nr	Håldiam.	Bottenplatta
63701	17 mm	56 × 23 mm
63702	13 mm	42 × 16 mm
61368	7 mm	35 × 10 mm

SKOTLOPARE

Nylon



Nr	För tågvirke	Bottenplatta
	max.	
63703	12 mm	63 × 20 mm

BYGEL

Rostfritt, syrafast




Nr	Längd	Oga	Materialdim.
63704	71 mm	15 × 15	11 × 1,4
63705	95 mm	22 × 15	19 × 1,65

Byglar och linlöpare: se även sid. 3.13 63214—63215

SKOTLOPARE

Fiberlaminat med genomgående bultar

Bygel av rostfritt stål




Nr	Plattans	Tågvirkesdiameter, max.
	dimensioner	
63399	70 × 50 mm	14 mm

SKOTLOPARE

Fiberlaminat med platta för 4 skruvar

Bygel av rostfritt stål



Nr	Plattans	Tågvirkesdiameter, max.
	dimensioner	
63401	70 × 50 mm	14 mm

SKOTSKENA

Med travare och skotlås

Rostfritt, syrafast och nylon



Nr	Längd	Bredd
63706	310 mm	17 mm

SKOTSKENA

Med travare
Rostfritt, syrafast och nylon



Nr	Längd	Bredd
63707	310 mm	17 mm

SKOTSKENA

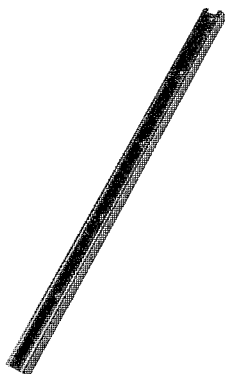
Borrad och försänkt för skruv nr 6 FS

Förkromad mässing

Polerad mässing

Nr	Invändig bredd	Längd	Nr	Invändig bredd	Längd
63403	14 mm	600 mm	63404	14 mm	600 mm

Andra längder på beställning.


SKOTSKENA

Borrad och försänkt 1/4" FS

Förkromad mässing

Polerad mässing

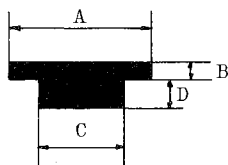
Nr	Invändig bredd	Längd	Nr	Invändig bredd	Längd
63405	20 mm	400 mm	63407	20 mm	400 mm
63406	20 mm	700 mm	63408	20 mm	700 mm
63708	20 mm	1000 mm	63409	20 mm	1000 mm
63709	20 mm	1200 mm	63410	20 mm	1200 mm

Andra längder på beställning.

SKOTSKENA

för utanpågående travare

Oborrad, mässing

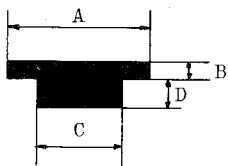


Nr	Metervara			
	A	B	C	D
63411	20 mm	3 mm	12 mm	5 mm
63412	25 mm	4 mm	15 mm	5 mm

SKOTSKENA

Oborrad

Lättmetall, korrosionsbeständig



Nr	Metervara			
	A	B	C	D
63710	20 mm	3 mm	12 mm	5 mm
63711	25 mm	4 mm	15 mm	5 mm
63712	30 mm	5 mm	18 mm	6 mm

STORSKOTSKENA — X-profil

Lättmetall, mörkoxiderad

Borrad för fastsättningskruvar



Nr	Bredd x höjd	Längd		
		fot	mm	
63713	23 x 22 mm	2	610 mm	} för båtar upp till ca 3,5 ton
63714	23 x 22 mm	3	915 mm	
63715	23 x 22 mm	4	1220 mm	
63716	36 x 33 mm	2	610 mm	} för båtar upp till ca 6 ton
63717	36 x 33 mm	3	915 mm	
63718	36 x 33 mm	4	1220 mm	

Större längder i jämna fot, på begäran.

STORSKOTSKENA — X-profil

Lättmetall, mörkoxiderad

Borrad även för flyttbara stoppare



Nr	Bredd × höjd	Längd		
		fot	mm	
63719	23 × 22 mm	2	610 mm	} för båtar upp till ca 3,5 ton
63720	23 × 22 mm	3	915 mm	
63721	23 × 22 mm	4	1220 mm	
63722	36 × 33 mm	2	610 mm	} för båtar upp till ca 6 ton
63723	36 × 33 mm	3	915 mm	
63724	36 × 33 mm	4	1220 mm	

Större längder i jämna fot, på begäran.

ANDBESLAG

Neoprenegummi, svart

Rostfri läspinne



Nr	För skena
63725	22 × 23 mm
63726	36 × 33 mm

FLYTTBAR STOPPARE MED GUMMIBUFFERT OCH FJÄDERSPÄRR

Lättmetall, eloxiderad




Nr	För skena
63727	22 × 23 mm
63728	36 × 33 mm

TRAVARE FÖR X-SKENA

med 4 nylonrullar

Nylonlagrad länk för skot. Block för upphalare.


Lättmetall, svartoxiderad, rostfria axlar och nitar



Nr	För skena
63729	23 × 22 mm för båtar upp till ca 3,5 ton
63730	36 × 33 mm för båtar upp till ca 6 ton

TRAVARE FÖR X-SKENA

Utan upphalarblock




Nr	För skena
63731	23 × 22 mm för båtar upp till ca 3,5 ton
63732	36 × 33 mm för båtar upp till ca 6 ton

TRAVARE FÖR X-SKENA

Utan upphalarblock

Med 6 bronsrullar och dubbel länk för skot



Nr	För skena
63733	36 × 33 mm för båtar om ca 10 ton


LEDBLOCK FOR UPPHALARE TILL STORSKOT

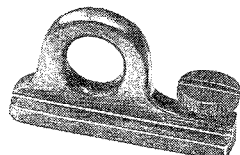
Rostfritt, syrafast med nylonskivor

För max. 10 mm tågvirke



Nr

63734	Kindblock
63735	2-skivigt (tågtrummet mellan skivorna)



TRAVARE — med öga

Förkromad mässing

Nr	För skenbredd
63415	14 mm
63416	20 mm

Polerad mässing

Nr	För skenbredd
63417	14 mm
63418	20 mm


TRAVARE — med stoppskruv för block

Förkromad mässing

Nr	För skenbredd
63419	14 mm
63420	20 mm

Polerad mässing

Nr	För skenbredd
63421	14 mm
63422	20 mm


TRAVARE — med stoppskruv för Casselblock typ 37

Förkromad mässing

Nr	För skenbredd
63423	20 mm

Polerad mässing

Nr	För skenbredd
63424	20 mm


TRAVARE — med öga

Förkromad mässing

Nr	För skenbredd
63425	14 mm
63426	20 mm

Polerad mässing

Nr	För skenbredd
63427	14 mm
63428	20 mm



STOPPARE

Förkromad mässing

Nr	För skenbredd
63429	14 mm
63430	20 mm

Polerad mässing

Nr	För skenbredd
63431	14 mm
63432	20 mm


TRAVARE — utanpågående, med öga

Förkromad mässing

Nr	För skena
63433	20×3 mm
63434	25×4 mm
63736	30×5 mm

Polerad mässing

Nr	För skena
63435	20×3 mm
63436	25×4 mm
63737	30×5 mm

Kulpolerad mässing

Nr	För skena
63738	20×3 mm
63739	25×4 mm
63740	30×5 mm

Reservdelar passande alla ovanstående travare och stoppare


Stoppskruv med stort huvud

Förkromad mässing

Nr	Gänga
63741	3/16" W
63742	1/4" W

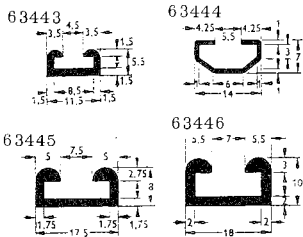
Polerad mässing

Nr	Gänga
63743	3/16" W
63744	1/4" W

**SKOTTRAVARE** — med trissa av nylon

Trissans bygel och den fjäderbelastade stopparen av rostfritt, syrafast.
Travaren förkromad mässing

Nr	För skendimension
63776	25 × 4 mm

**SKENA**

för mast och bom. Oborrad. Längder om 3,5—4,5 m

Mässing

Nr	Bredd	Höjd
63443	8,5 mm	2,5 mm
63444	12 mm	3 mm
63445	14 mm	4 mm


Metervara.

**MASTSKENA**

Lättmetall, korrosionsbeständig

Oborrad i längder om 3,6 m

Nr	Utv. bredd	Inv. bredd
63777	22 mm	16 mm

**MASTSKENA**

Med skruvflänsar

Lättmetall, korrosionsbeständig

Oborrad i längder om 3,6 m

Nr	Utv. bredd	Inv. bredd
63745	35 mm	16 mm

**SEGELTRAVARE**

Rödgoods

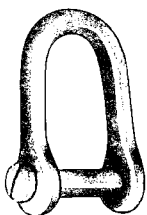
Nr	Dimensioner
63447	8 × 18 mm
63448	11 × 24 mm
63449	13 × 24 mm
63450	14 × 25 mm

**SEGELTRAVARE**

Nylon svart eller vit

Passar i lättmetallskena nr 63777 och 63745

Nr	Bredd
63746	16 mm

**SEGELSCHACKEL**

Rödgoods

Nr	Inv. bredd	Invändigt gap
63451	15 mm	9 mm
63452	17 mm	10 mm
63453	23 mm	14 mm

Beträffande rostfria d:o, se även nr 63616—63618 sid 3.10.

PISTOLHAKE

med bronsfjäder

Rödgoods



Nr	Längd
63454	40 mm
63455	50 mm
63456	50 mm
63457	75 mm

PISTOLHAKE

med bronsfjäder

Rödgoods



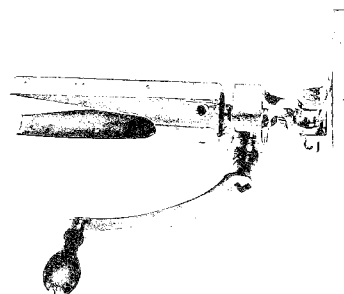
Nr	Längd
63747	50 mm

Idealisk reservdel. Behöver ej najas i läppen utan endast slås över liket.

RULLREV

med travare och 40 cm 20 mm skena och vev. Kraftig modell.

Förkromat rödgods



Nr	För bomdiameter (hylsans utv. diam.)	Nr	För bomdiameter (hylsans utv. diam.)
63459	55 mm	63462	90 mm
63460	60 mm	63463	100 mm
63461	75 mm		

Reservdel:

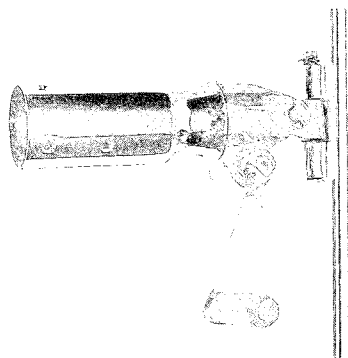
63466	Vev
-------	-----

Skena, se skotskena, 20 mm inv. bredd.

RULLREV

med travare och 40 cm 26 mm skena och vev. Kraftig modell. Hel hylsa och midja för liket.


Rödgoods



Förkromad		Polerad		Borstad	
Nr	Utv. diameter	Nr	Utv. diameter	Nr	Utv. diameter
63748	70 mm	63750	70 mm	63752	70 mm
63749	85 mm	63751	85 mm	63753	85 mm

Reservdelar:

63754	Vev, polerad
63755	Skena, förkromad
63756	Skena, polerad


RULLREV — med stoppskruv

Fast mastbeslag

Förkromat rödgods

Nr	För bomdiameter
63467	50 mm

RULLREV — med stoppskruv


Travare och mastskena

Förkromat rödgods

Nr	För bomdiameter
63468	50 mm

BOMBESLAG

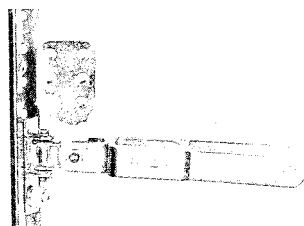
För fyrkantbom
Med travare och skena
Förkromat rödgods



Nr	För bomtjocklek	
63469	40 mm	
63470	50 mm	

BOMBESLAG — med skena

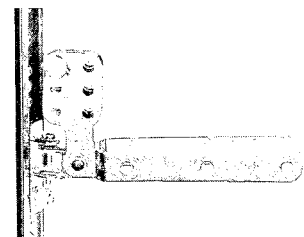
Rostfritt, syrafast med nylonstoppare



Nr	Bomtjocklek	Skenans längd
63757	26 mm	400 mm

BOMBESLAG

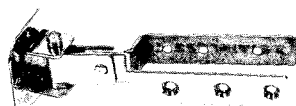
Rostfritt, syrafast



Nr	Bomtjocklek Mastdiam. ca	
63758	35 mm	60 mm

BOMBESLAG

med fast mastbeslag
För 35 mm fyrkantbom



Nr	Material
63478	Rostfritt

BOMNOCKBESLAG


Förkromad mässing



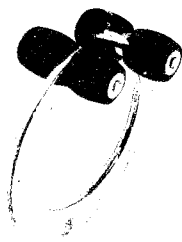
Nr	För bomdiameter
63480	50 mm

BOMNOCKBESLAG

Förkromat rödgods



Nr	Utv. diameter	Nr	Utv. diameter
63482	58 mm	63487	100 mm
63483	63 mm	63488	110 mm
63484	70 mm	63489	115 mm
63485	80 mm		
63486	90 mm		


BOMRACK

Rostfri, syrafast
Rullar av fiberlaminat

Nr	Inv. diameter
63492	100 mm


BOMBYGEL

Förkromat rödgods

Nr	För bomtjocklek
63493	35 mm
63494	40 mm


BOMBYGEL


Rostfri, syrafast

Nr	Gap	Inv. längd
63759	30 mm	70 mm
63495	38 mm	59 mm
63760	40 mm	67 mm


BOMBYGEL

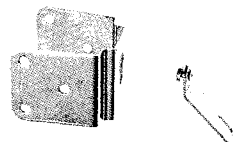
För rund bom
Rostfri, syrafast

Nr	Bomdiameter
63761	50—70 mm


BOMBESLAG

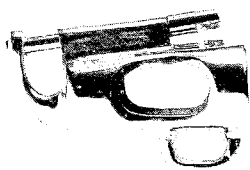
för kicktalja på bom med rullrev
Rostfri, syrafast

Nr	För bomdiameter
63496	90 mm


BOMBESLAG

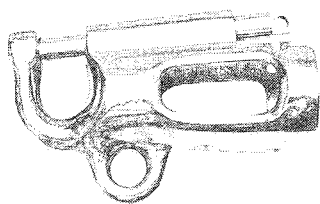
för kicktalja
Rostfri, syrafast

Nr	För bomtjocklek
63762	35—40 mm


SPINNAKERBOMBESLAG

med öga för nedhalare
Konisk hylsa

Förkromat rödgods		Polerat rödgods	
Nr	Diameter	Nr	Diameter
63500	30 mm	63503	30 mm
63501	38 mm	63504	38 mm
63502	50 mm	63505	50 mm

**SPINNAKERBOMBESLAG**

med öga för nedhalare

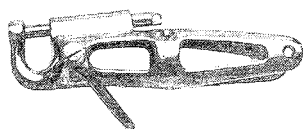
Konisk hylsa

Förkromad manganbrons

Polerad manganbrons

Nr	Diameter
63506	38 mm

Nr	Diameter
63507	38 mm

**SPINNAKERBOMBESLAG**


med bygel för nedhalare

Polerad manganbrons

Förkromad manganbrons

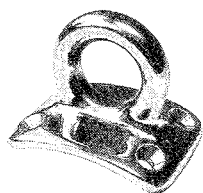
Nr	Diameter
63508	50 mm

Nr	Diameter
63509	50 mm

**SPINNAKERBOMBESLAG — för jollar — 3 delar**

Rostfritt, syrafast

Nr	Bomdiam.	Mastdiameter ca
63763	22 mm	60 mm

**FÄSTPLATTA FÖR SPINNAKERBOM**


För rund mast

Förkromat rödgods

Polerat rödgods

Nr	Plattans dimensioner
63510	60×48 mm

Nr	Plattans dimensioner
63511	60×48 mm

**FÄSTPLATTA FÖR SPINNAKERBOM**

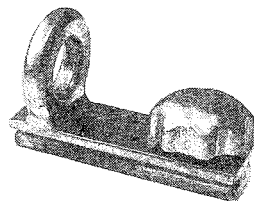
För fyrkantmast

Förkromat rödgods

Polerat rödgods

Nr	Plattans dimensioner
63512	60×48 mm

Nr	Plattans dimensioner
63513	60×48 mm

**SPINNAKERTRAVARE**


passande till vår 20 mm skotskena av mässing för invändig travare. Stoppskruv med stor ratt.

Förkromat rödgods

Polerat rödgods

Nr
63514

Nr
63515


**SPINNAKERRING**

Rostfri

Nr	Inv. diam.	Godstjocklek
63764	26 mm	5 mm
63516	53 mm	5 mm
63765	38 mm	6 mm
63517	53 mm	7 mm

ALBIN SKOTVINSCH

Brons med trumma av silumin

 Utväxlad 3:1. Motstår en dragning från skotet av ca 1.500 kg. Trumman något urskålad för att underlätta skotets "vandring" vid hemtagning. Höger eller vänstergång. För ca 30 m² segel.


Förkromad

Nr	Höjd	Bottenplattans diameter	Trumdiam.	Vevlängd
63555	115 mm	150 mm	68 mm	200 mm

Polerad


Nr	Höjd	Bottenplattans diameter	Trumdiam.	Vevlängd
63766	115 mm	150 mm	68 mm	200 mm

Reservdel:

63767 Handtag, polerat

SKOTVINSCH — toppdragen

Rödgoods RG9 med rostfria spärrar och fjädrar



Förkromad

Nr	Bottenplatta	Höjd
63518	Ø 95 mm	68 mm
63519	Ø 105 mm	78 mm

Polerad

Nr	Bottenplatta	Höjd	För segelyta (ca)
63524	Ø 95 mm	68 mm	10 m ²
63525	Ø 105 mm	78 mm	15 m ²


Reservdelar:

 63526 Handtag för 95 mm vinsch, polerad
 63527 Handtag för 105 mm vinsch, polerad

SKOTVINSCH — toppdragen, utdragen bottenplatta

Höger- och vänstergång

Rödgoods RG9 med rostfria spärrar och fjädrar



Förkromad

Nr	Bottenplatta	Höjd
63528	115 × 85 mm	68 mm
63768	140 × 105 mm	75 mm

Polerad

Nr	Bottenplatta	Höjd	För segelyta (ca)
63530	115 × 85 mm	68 mm	10 m ²
63769	140 × 105 mm	75 mm	15 m ²

Reservdel:

 63531 Handtag för vinsch nr 63528 och 63530, polerat
 63534 Handtag, långt till nr 63768 och 63769, polerat
 63535 Handtag, normallängd till nr 63768 och 63369, polerat

SKOTVINSCH — bottendragen

med utdragen bottenplatta

Fast vev

Rödgoods RG9 med rostfria spärrar och fjädrar

Förkromad

Nr	Bottenplatta	Höjd
63770	120 × 85 mm	80 mm

Polerad

Nr	Bottenplatta	Höjd
63771	120 × 85 mm	80 mm

SKOTVINSCH — toppdragen

Rostfri, syrafast, med nylonlager



Nr	Bottenplatta	Höjd	Vevradie
63772	Ø 110 mm	88 mm	250 mm

Reservdel:

63773 Vev

SKOTVINSCH — bottendragen

Rostfri, syrafast, med nylonlager



Nr	Bottenplatta	Höjd	Vevradie
63774	Ø 110 mm	88 mm	250 mm

Reservdel:

Nr	
63775	Vev

SKOTVINSCH — anhallsvinsch

utan handtag

Fiberlaminat



Nr	Bottenplatta	Höjd
63546	Ø 70 mm	60 mm
63547	Ø 80 mm	65 mm

SKOTVINSCH — anhallsvinsch

utan handtag

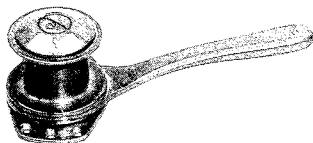
Nylon och mässing



Nr	Bottenplatta	Trumdiameter
63816	Ø 70 mm	50 mm

FALLVINSCH

med utdragen bottenplatta, rak trumma, fast spak. 20° spärrvinkel vid dragning, 60° vid återgång. Rödgoods RG9 med rostfria spärrar och fjädrar.



Förkromad

Nr	Bottenplatta	Höjd
63549	120 × 85 mm	80 mm

Polerad


Nr	Bottenplatta	Höjd
63550	120 × 85 mm	80 mm

FALLVINSCH

med broms och löst handtag

Brons

Kulpolerad




Nr	Bottenplatta	Höjd	Vevradie	Trumman rymmer, wire Ø		
				3 mm	4 mm	5 mm
63553	145 × 80 mm	85 mm	200 mm	14 m	11 m	
63554	180 × 120 mm	100 mm	250 mm		21 m	15 m


GOS- OCH FLAGGSTANGSFÄSTE — sned modell

Förokromad mässing

Nr	Håldiam.	Bottenplattans diameter
64005	25 mm	70 mm
64006	32 mm	80 mm




D:o med rektangulär bottenplatta för roderkult

Nr	Håldiam.	Bottenplattans diameter
64291	25 mm	42 × 85 mm
64292	32 mm	42 × 88 mm


GOS- OCH FLAGGSTANGSFÄSTE — sned modell, för nedfällning


Förokromad mässing

Nr	Håldiam.	Flänsdiameter (ca)
64013	25 mm	65 mm
64014	30 mm	70 mm


GOSSTAKFÄSTE MED LOS HYLSA — strömlinjeformat


Förokromad mässing

Nr	Håldiam.	Bottenplatta (ca)	För gösstake
64017	25 mm	70 × 93 mm	64238
64018	32 mm	80 × 112 mm	64239


SIGNALMASTFÄSTE — fällbart

Förokromad mässing

Nr	Inv. bredd	Bottenplatta
64281	40 mm	105 × 85 mm


SIGNALMASTFÄSTE

Förokromad mässing

Nr	Inv. bredd	Bottenplatta
64019	40 mm	150 × 105 mm
64293	53 mm	185 × 118 mm

KOMBINERAT FLAGGSPELSFÄSTE OCH AKTERLANTERNA

Se avdelning 6 "Elarmatur"

KOMBINERAT FLAGGSPELSFÄSTE OCH HACKSTAGSFÄSTE

Se avdelning 3 "Stagfästen"


DACKSFÖRSKRUVNING

Levereras med nyckel

Förokromad mässing

Nr	Håldiam.	Flänsdiameter
64023	30 mm	65 mm
64024	50 mm	85 mm
64025	65 mm	110 mm
64026	100 mm	150 mm

DÄCKSFORSKRUVNING

Förkromad mässing



Nr	R-gänga	
	invändig	Flänsdiameter
64027	3/4"	68 mm
64028	1"	78 mm
64029	1 1/4"	90 mm
64030	1 1/2"	100 mm

DÄCKSFORSKRUVNING

med säkerhetskedja, O-ring och jordförbindningskrav. För slang.




Förkromad mässing

Nr	Slang-		Längd	Genomlopp	Flänsdiam.
	anslutning	Text			
64033	2"	Bränsle	60 mm	44 mm	82 mm
64294	2"	Vatten	60 mm	44 mm	82 mm
64295	1 1/4"	Bränsle	60 mm	26 mm	70 mm
64296	1 1/4"	Vatten	60 mm	26 mm	70 mm

DÄCKSFORSKRUVNING — med infälld nyckel och vattenavlopp

Komplett med säkerhetskedja, O-ring och jordförbindningskrav. För anslutning till 2" invändig slangdiameter.



Förkromad mässing

Nr	Text	Längd	Genomlopp	Flänsdiam.
64283	Bränsle	80 mm	46 mm	84 mm
64284	Vatten	80 mm	46 mm	84 mm

RÄCKHÅLLARE

Förkromad mässing



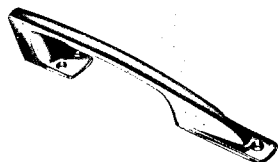
Nr	Håldiameter	Bottenplatta	Höjd
64040	27 x 18 mm	70 x 40 mm	52 mm

TEAKSTAVAR — till ovanstående hållare


Nr	Diameter	Längd
64041	27 x 18 mm	800 mm
64042	27 x 18 mm	1200 mm

STÄVHANDTAG

Förkromad mässing




Nr	Längd
64043	278 mm

**AKTERHANDTAG**

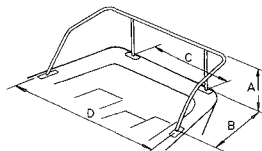
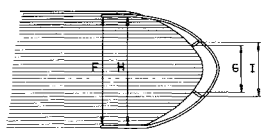
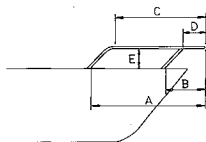
Förkromad mässing

Nr	Längd	Bredd
64044	130 mm	57 mm

**SKIDKROK**

Förkromad mässing

Nr	Bottenplatta	Öppning
64045	90 × 50 mm	20 mm

**FULPIT**

Syrafasta högglanspolerade stålrör med utvändig diameter 25 mm.

Offereras efter måttskiss (blankett till måttskiss sänds på begäran). Vidstående skisser visar pulpit i normalutförande. Samtliga måttangivelser (A—I) enligt skisserna behövs för att vi skall kunna ge en utförlig offert.

Vi kan också tillverka pulpits av andra typer. Gör då gärna en enkel skiss över önskad typ, kompletterad med mått enligt skisserna.

MANTAGSSTOTTA FOR 2 WIRAR

konisk, med stoppskruv

Rostfri, syrafast, högglanspolerad

Höjd till



Nr	Längd	undre hålet	Rördiameter
64049	450 mm	230 mm	25 mm
64288	500 mm	245 mm	25 mm
64050	610 mm	300 mm	25 mm

Andra längder offereras på begäran.

FOT TILL MANTAGSSTOTTA

med dräneringshål. 3° lutning inåt

Rostfri, syrafast, högglanspolerad



Nr	Bottenplattans dimensioner	Bygel
64051	85 × 75 × 3 mm	8 mm
64297	85 × 75 × 4 mm	8 mm

Andra utföranden offereras på begäran.

**DÄCKSFASTE FOR MANTAG**

Se vantfästen avdelning 3
och ögelbult avdelning 1.

MANTAGSWIRE

Syrafast 49-trådig, överklädd med vit PVC av ca 1 mm tjocklek.

Nr	Wirediam.	Ytterdiam.
64053	3 mm	4,5 mm
64054	4 mm	6 mm
64055	5 mm	7 mm
64056	6 mm	8 mm

STRÄCKSKRUV FÖR MANTÅG

Syrafast vantskruv med rund hylsa. Klyka i ena änden, gängat ändstycke i andra för direkt påpressning på wiren. Wiren kan med denna anordning trädas igenom stöttarna.

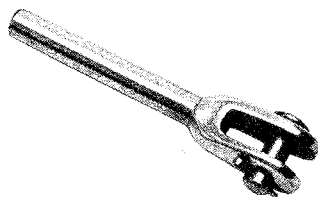


Nr	Vantskruv- diameter	Passande för plastklädd mantågswire
64057	1/4"	nr 64053
64058	5/16"	nr 64054
64298	5/16"	nr 64055
64299	5/16"	nr 64056

Levereras pressade på wire.

GAFFELÄNDSTYCKE FÖR MANTÅGSWIRE

Syrafast, smitt. Med bult och låsring.



Nr	Passande för plastklädd mantågswire
64061	nr 64053
64062	nr 64054
64063	nr 64055
64064	nr 64056

Levereras pressade på wire.

Ogleändstycke se avd. 3.

TOGGLES FÖR MANTÅG

Nylon med syrafast skruv

Isolerande för avstörning vid radiopejling



Nr	Gapets bredd
64344	6 mm
64345	9 mm

DÄCKSBESLAG FÖR VINDRUTA

Förkromad plast



Nr	
64346	70 × 17 mm

VINDRUTETORKARE

Förkromad mässing

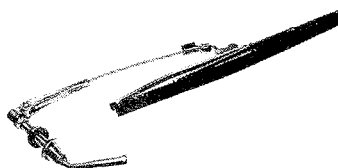


Nr	Bladets längd	Total längd	För trätjocklek
64084	230 mm	290 mm	16—25 mm

VINDRUTETORKARE

med fjädrande arm


Förkromad mässing



Nr	Bladets längd	Total längd	För trätjocklek
64085	250 mm	350 mm	max 30 mm

Reservdel:

64086	Torkarblad
-------	------------


VINDRUTETORKARE — eldriven

Komplett med fuktsäkrad elmotor och strömbrytare i svartlackerat hus. Rostfri fjädrande torkararm och torkarblad i rostfri hållare.

Nr	Genomgång		Spänning	Torkningsvinkel
	längd	diameter		
64087	85 mm	10 mm	6 V	120° för plan ruta
64300	85 mm	10 mm	6 V	120° för kupig ruta


VINDRUTETORKARE — eldriven — självparkerande

Fuktsäkrad motor i förkromat hus. Rostfri fjädrande torkararm och torkarblad i rostfri hållare. Lämplig strömbrytare 66228.

Nr	Genomgång		Spänning	Torkningsvinkel
	längd	diameter		
64301	28 mm	9 mm	12 V	110° för plan ruta
64302	28 mm	9 mm	12 V	110° för kupig ruta

Reservdelar:

64089	Torkarmotor 6 V
64303	Torkarmotor 12 V självparkerande
64091	Torkararm längd 250 mm
64092	Torkarblad längd 280 mm för plana rutor
64347	Torkarblad längd 280 mm för kupiga rutor

Andra längder på begäran.


FONSTERRAM — rektangulär


Förkromad mässing

Nr	Inv. dimensioner	Utv. dimensioner
64102	60 × 190 mm	100 × 225 mm
64103	110 × 260 mm	150 × 300 mm
64104	110 × 360 mm	150 × 400 mm


FONSTERRAM — rektangulär


Förkromad mässing

Nr	Inv. dimensioner	Utv. dimensioner
64105	267 × 85 mm	295 × 120 mm
64106	300 × 95 mm	330 × 130 mm


VENTILATOR — pressad

Förkromad koppar

Nr	Håldiam.	Höjd	Huvdiam.	Flänsdiameter
64304	50 mm	170 mm	140 mm	80 mm
64114	65 mm	200 mm	165 mm	100 mm
64115	75 mm	190 mm	145 mm	112 mm

**VENTILATOR**

mjuk PVC. Komplet med skyddslock och däcksfäste.


Nr	A	B	H
64305	75 mm	123 mm	215 mm
64306	100 mm	148 mm	250 mm

**VENTILATOR — gjuten**

Ventilhalva för montering på sarg

Förkromad mässing

Nr		Höjd	Utsprång
64118	Höger	190 mm	70 mm
64119	Vänster	190 mm	70 mm

**VENTILATOR — vattenavskiljande**

med ejektoreffekt. Vridbar huv.


Förkromad mässing

Nr	Höjd	Längd	Håldiameter
64123	110 mm	150 mm	50 mm
64124	145 mm	180 mm	70 mm

**VENTILATOR**


Förkromad mässing

Nr	Längd	Bredd	Höjd
64307	105 mm	100 mm	40 mm
64308	170 mm	140 mm	65 mm

**VENTILATOR med hals för slang**

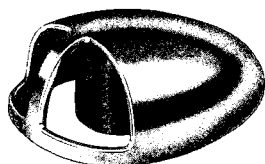
Förkromad mässing

Nr	Längd	Höjd	Bredd	Slanganslutning
64350	125 mm	50 mm	97—70 mm	70 mm

**VENTILATOR**

Rostfri, syrafast, polerad


Nr	Längd	Bredd	Höjd
64309	140 mm	115 mm	50 mm

**VENTILATOR**

med invändig kåpa som förhindrar att vatten följer med luftströmmen.

Förkromad mässing

Nr	Höjd	Längd	Bredd
64128	60 mm	170 mm	115 mm

**VENTILATOR**

Förkromad mässing

Nr	Håldiam.	Flänsdiameter
64310	65 mm	95 mm
64311	95 mm	125 mm


STJÄRNVENTIL MED NÄT

Mässingplåt, förkromad



Nr	Diameter
64131	100 mm
64132	115 mm
64133	150 mm

Tillbehör:



		För ventildiameter
64135	Kåpa	100 mm
64136	Kåpa	115 mm
64137	Täckplåt	100 mm
64138	Täckplåt	115 mm
64139	Täckplåt	150 mm

STJÄRNVENTIL MED NÄT

Rostfri, syrafast, polerad



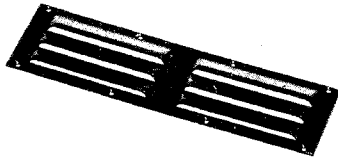
Nr	Diameter
64312	100 mm
64313	125 mm
64314	150 mm

SPALTVENTIL

Rostfri, syrafast, polerad




Nr	Längd	Bredd
64315	190 mm	60 mm
64316	240 mm	60 mm
64317	250 mm	100 mm


SPALTVENTIL


Plast. Mahognybrun

Nr	Dimensioner
64318	150 × 70 mm


ELEKTROLUX-VENTILATOR

Med invändig ring för hålet och skruvar. Mycket lågt genomströmningsmotstånd, skotvänlig och trampsäker. Försedd med spygatt. Lätt att montera och underhållsfri.


Delrin, vit



Nr	Höjd	Diameter	Borrhålsdiameter
64319	60 mm	200 mm	96 mm

D:o med rostfri, syrafast kåpa


Nr	Höjd	Diameter	Borrhålsdiameter
64320	60 mm	230 mm	96 mm


VENTIL

Vit, PVC

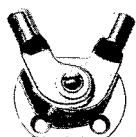
Luftintag för motorrum etc

Nr	Håldiameter	Höjd
64351	70 mm	70 mm


SUFFLETTBESLAG — avknäppbart

Förkromad mässing

Nr	Fästplatta	R-gånga i bågfastet
64145	25 × 53 mm	1/4"


SUFFLETTBESLAG — plan fästplatta

 Ledbar båghållare med $\frac{1}{4}$ " R-gänga

Förokromad mässing

Nr	Fästplatta	Båghållare
64146	60 × 43 mm	2
64147	60 × 43 mm	3


SUFFLETTBESLAG — vinkelplatta

 Ledbar båghållare med $\frac{1}{4}$ " R-gänga

Förokromad mässing

Nr	Fästplatta	Båghållare
64148	43 × 43 mm	2


SUFFLETTBESLAG

 Ledbar båghållare med $\frac{1}{4}$ " R-gänga

Förokromad mässing

Nr	Fästplatta
64149	30 × 50 mm


SUFFLETTBESLAG — skjutbart

 Ledbar båghållare med $\frac{1}{4}$ " R-gänga. Låses med skruv. Passande för 14 mm rör.

Förokromad mässing

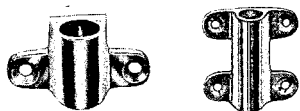
Nr
64150


SUFFLETTBESLAG — på tapp

 Två båghållare med $\frac{1}{4}$ " R-gänga, ledbart fästade på 15 mm tapp. Tapplängd under båghållarna 35 mm.

Förokromad mässing

Nr
64151


SUFFLETTBESLAG — med botten


Förokromad mässing

Nr	Höjd	Håldiameter
64152	30 mm	15 mm (2 fästöron)
64153	60 mm	15 mm (4 fästöron)


SUFFLETTBESLAG — utan botten


Förokromad mässing

Nr	Höjd	Håldiameter
64155	20 mm	15 mm
64352	20 mm	13 mm


SUFFLETTBESLAG — med botten

Vit nylon

Nr	Höjd	Håldiameter
64157	30 mm	15 mm
64156	47 mm	13 mm
64321	60 mm	15 mm


SUFFLETTBESLAG — utan botten

Vit nylon

Nr	Höjd	Håldiameter
64158	30 mm	15 mm
64322	47 mm	13 mm
64159	60 mm	15 mm

SUFFLETTRÖR

Stålrör in- och utvändigt galvaniserade, plastbelagda. Fjädrande och lätta att böja. För 1/4" R-gånga. I längder om 6,30 m.

Nr	Inv. diam.	Utv. diam.	
		av rör	Utv. diam. av plast
64161	9,7 mm	12,7 mm	14,7 mm


KAPELLKROK

Förokromad mässing

Nr	Bottenplatta	Höjd
64162	20 × 7 mm	15 mm


KAPELLKROK


Förokromad plast

Vänsterböjd krok

Nr	Höjd	Längd	Bredd
64323	20 mm	45 mm	16 mm

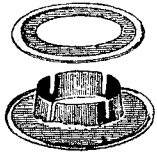
Högerböjd krok

Nr	Höjd	Längd	Bredd
64324	20 mm	45 mm	16 mm


SUFFLETTVRED

Förnicklad mässing

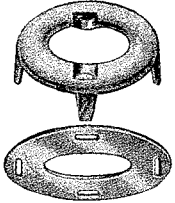
Nr	Halshöjd
64167	6 mm
64168	8 mm

**ÖLJETTER** — för klinkning

Rostfria

Nr

64170

**ÖLJETTER** — med 4 tungor

Rostfria

Nr

64171

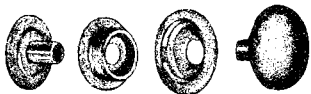
**TRYCK-KNAPP** — duk mot trä

3 detaljer per sats

Förnicklad mässing

Nr

64172

**TRYCK-KNAPP** — duk mot duk

4 detaljer per sats

Förnicklad mässing

Nr

64173

**NITVERKTYG**

för tryck-knapp nr 64172 och 64173

Nr

64174

**NITVERKTYG**

för öljetter nr 64170

Nr

64175

**HUGGPIPA**

för öljetter med tungor, nr 64171

Nr

64176

PLASTLIST — hålkål
 med glasspår


Nr	Höjd	Bredd	Spår
64177	9 mm	13 mm	3 mm
64178	9 mm	13 mm	4 mm
64179	11 mm	16 mm	5 mm

PLASTLIST — hjärtformad
 utan glasspår


Nr	Höjd	Bredd
64180	9 mm	9 mm
64181	11 mm	11 mm

FONSTERLIST

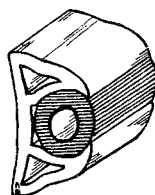
svart, med vit kilprofil. PVC



Nr	För sargtjocklek	För glastjocklek
64325	ca 6 mm	4—5 mm

AVVISARLIST

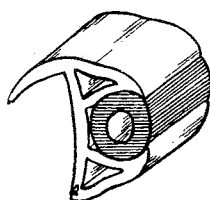
Vit PVC med slang



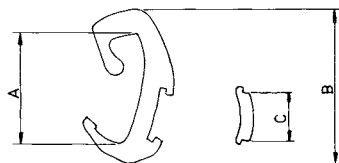
Nr	Höjd	Utsprång	Dekorslang
64182	25 mm	15 mm	röd
64353	25 mm	15 mm	blå
64183	40 mm	21 mm	röd
64354	40 mm	21 mm	blå

AVVISARLIST med fläns

Vit PVC med slang

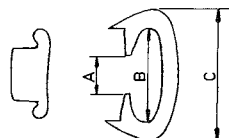


Nr	Höjd	Utsprång	Dekorslang
64184	25 mm	15 mm	röd
64355	25 mm	15 mm	blå
64185	40 mm	21 mm	röd
64356	40 mm	21 mm	blå


AVVISARLIST

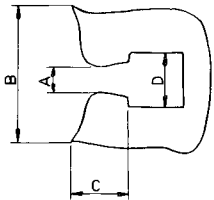
Blå med vit täcklist. PVC

Nr	A	B	C
64348	30 mm	40 mm	12 mm


AVVISARLIST

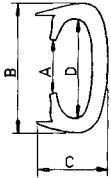
Svart PVC

Nr	A	B	C
64349	13 mm	26 mm	37 mm

**AVVISARLIST**


Svart PVC

Nr	A	B	C	D
64326	12 mm	40 mm	15 mm	15 mm

**AVVISARLIST**

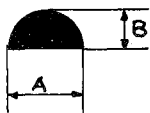
med fästskena. Svart PVC

Nr	A	B	C	D
64327	14 mm	35 mm	15 mm	25 mm

**AVVISARLIST — bordkantlist**

Vit PVC

Nr	Bredd	Spårbredd	Spårdjup
64328	18 mm	3 mm	7 mm


**AVVISARLIST OCH STAVSKENA**

Mässing

Nr	A	B
64186	13 mm	6 mm
64187	14 mm	4 mm
64188	20 mm	4 mm


Rostfri

Nr	A	B	
64189	20 mm	4 mm	Polerad
64190	20 mm	4 mm	Opolerad

**FOTSTEGSPLATTA**

Förkromad mässing och vitt gummi

Nr	Längd	Bredd
64191	140 mm	85 mm
64192	235 mm	85 mm

**OSKAR**

Röd plast. Flyter

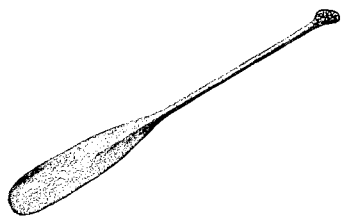
Nr
64193

AROR

Fernissade

Furu, lamellimmade


Nr	Längd
64197	1,50 m 5 fot
64198	1,65 m 5½ fot
64199	1,80 m 6 fot
64200	2,00 m 6½ fot
64201	2,15 m 7 fot
64202	2,30 m 7½ fot
64203	2,45 m 8 fot
64204	2,60 m 8½ fot
64205	2,75 m 9 fot
64206	3,00 m 10 fot


PADDEL

vattenfast limmat blad och handtag

Furu

Nr	Längd
64207	1,5 m
64208	1,7 m


ARKLYKA


Galvaniserad

Nr	Öppning	Skaftdiam.	Passar till fäste med håldiameter
64209	50 mm	12 mm	13 mm
64210	57 mm	14 mm	15 mm
64211	64 mm	14 mm	15 mm
64212	70 mm	14 mm	15 mm


ARKLYKA


Acetatplast, benvit

Nr	Öppning	Skaftdiameter
64213	50 mm	18 mm


ARKLYKA med bult och plåtar


Galvaniserad

Nr	Öppning	Skaftdiam.	Passar till fäste med håldiameter
64214	57 mm	12 mm	13 mm
64215	70 mm	14 mm	15 mm


ARKLYKA — nedfällbar

Galvaniserad

Nr	Öppning
64216	48 mm
64217	50 mm
64218	57 mm
64219	64 mm


ARVINKEL

Galvaniserad

Nr	Storlek	Skaftdiameter
64222	90 × 115 mm	12 mm
64223	100 × 125 mm	14 mm


ARKLYKFASTE


Galvaniserat

Nr	Längd	Håldiameter
64224	70 mm	13 mm
64225	85 mm	15 mm

**ARKLYKFÄSTE**

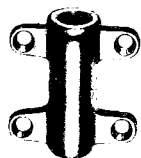
Förkromad mässing

Nr	Höjd	Håldiameter
64226	33 mm	13 mm
64227	38 mm	15 mm

**ARKLYKFÄSTE**

Acetatplast, benvit

Nr	Längd	Håldiameter
64228	43 mm	18 mm

**ARKLYKFÄSTE**

Galvaniserat

Nr	Höjd	Håldiameter
64229	65 mm	13 mm
64230	78 mm	15 mm

ARKLYKFÄSTE

Förkromad mässing

Nr	Höjd	Håldiameter
64231	50 mm	13 mm
64232	65 mm	15 mm

**ARKLYKFÄSTE**

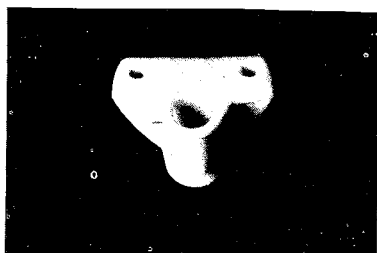
Galvaniserat

Nr	Bredd	Håldiameter
64233	90 mm	13 mm
64234	100 mm	15 mm

ARKLYKFÄSTE


Förkromad mässing

Nr	Håldiameter
64235	13 mm
64236	15 mm

**ARKLYKFÄSTE**

Acetatplast, benvit


Nr	Håldiameter
64237	18 mm

**GOSSTAKE**

Mahogny, strömlinjeformad med klots för topplanterna
Fernissad

Nr	Fästdiam.	Längd
64238	25 mm	650 mm
64239	32 mm	900 mm

Passande fäste nr 64017 och 64018.

**GOSSTAKE**

Mahogny, rund, med klots för akterlanterna
Fernissad


Nr	Fästdiam.	Längd
64242	25 mm	400 mm

Passande fäste nr 64005, 64013 och 64291.

**FLAGGSTÄNG**

Mahogny
Fernissad

Nr	Längd	För fästdiameter	Passande fäste nr
64245	750 mm	25 mm	64005 64291 64013
64246	1000 mm	30 mm	64006 64292 64014
64247	1250 mm	30 mm	64006 64292 64014

**SIGNALMAST**

Mahogny
Fernissad

Nr	Längd	Bottenmått
64285	0,61	85 x 40 mm
64329	0,80	85 x 40 mm
64330	1,00	85 x 40 mm
64331	1,10	85 x 40 mm
64332	1,30	85 x 40 mm

Passande fäste nr 64019 och 64281.

SVENSK FLAGGA

Stormduk

Nr	Längd	Nr	Längd
64249	60 cm	64251	90 cm
64250	75 cm	64253	120 cm

**SVENSK FLAGGA**

Dralon

Nr	Längd	Nr	Längd
64254	60 cm	64256	90 cm
64255	75 cm	64258	120 cm

Större flaggor offereras på begäran.


BLAGUL BÄTVIMPEL

Nr	Storlek
64259	30 × 18 cm
64260	40 × 25 cm

BÄTSHAKSBESLAG

Galvaniserat

Förkromad mässing



Nr	Längd	Håldiameter	Nr	Längd	Håldiameter
64261	7 1/2"	28 mm	64264	140 mm	22 mm
64262	8"	32 mm	64265	180 mm	28 mm

BÄTSHAKE

Lackerad lättmetall. Flyter

Nr	Längd	Skaftdiameter
64336	150 cm	26 mm (1")
64268	210 cm	26 mm (1")

SKAFTHALLARE

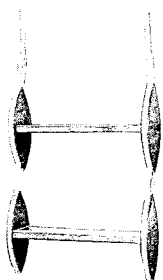
Nylon



Nr	För skaftdiameter
64333	1/2"
64334	5/8"
64335	3/4"
64287	1"
64337	1 1/4"
64338	1 1/2"

BADLEJDARE

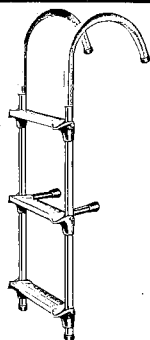
Mahogny och terylene tågvirke



Nr	Antal steg
64272	3
64273	4
64274	5

BADLEJDARE

Lättmetall, hopfällbar



Nr	Antal steg	Bredd	Längd	Vikt
64275	3	350 mm	970 mm	2,5 kg
64276	4	350 mm	1250 mm	2,9 kg

**DÄCKSBELÄGGNINGSMATERIAL — Samcolastic**

Tjocklek 1,2 mm. Bredd 1,2—1,4 m

Nr

64339

Lägges med osynliga skarvar. Inget spill.

LOSNINGSVÄTSKA — SolventÅtgång 1,0—1,5 l/m²

Nr Liter

64340 5


Primer. Täcker 6—8 m² liter.

Bör användas före målning för att förhindra krakelering av däcksfärgen.

Nr Liter

64341 1




DISKLADA

Rostfri, pressad, med avloppsbeslag för slanganslutning och gummipropp.


Nr	Längd	Bredd	Djup	Flänsbredd	För slang invändig diam.
65001	335 mm	230 mm	130 mm	15 mm	1 1/4"
65003	300 mm	285 mm	130 mm	15 mm	1 1/4"



Nr

65081


Avloppsbeslag av plast med rostfri sil och skruv samt gummipropp. Anslutning för 1 1/4" slang.


MONTERINGSSATS

för disklåda nr 65001 och 65003. Innehåller 1" bordförskruvning, 1" skjutventil, 1" slangsocket, 0,5 m 1 1/4" gummislang, 2 st. slangklämmor.


Nr

65011


TVATTSTÄLL

Vit plast. Med två lösa muggar, propp och kedja.

Nr	Bredd	Utsprång	Djup	För slang invändig diam.
65005	450 mm	285 mm	125 mm	1"

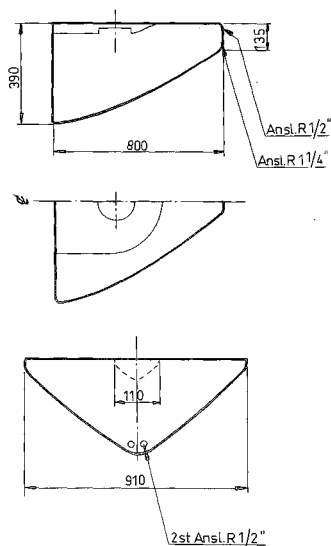

MONTERINGSSATS

för tvättställ (nr 65005). Innehåller 3/4" bordförskruvning, 3/4" skjutventil, 3/4" slangsocket, 1 m gummislang, 2 st. slangklämmor.

Nr

65013

Då anslutning mellan disklåda eller tvättställ med annat avlopp är fördelaktigare än de "raka" monteringsseterna finns anslutningsdetaljerna i avdelning 7 "Rörarmatur".


ALBIN VATTENTANK

65 liter. Polyeten. Ger ej smak åt vattnet.

Passar i förskeppet på de flesta segel- och motorbåtar mellan 6 och 12 m. Stor manlucka med ger rengöring av tanken. Ingjutna, gängade mässingsanslutningar: 1 st. påfyllning 1 1/4" R, 1 st. avluftning och 2 st. avtappningar 1/2" R.

Nr

65082

Tillbehör:

Nr

67680 Slangsocket, mässing 1 1/4" R för 1 1/4" slang

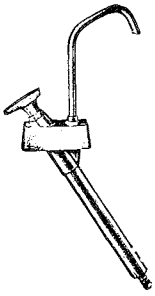
67682 Slangsocket, PVC 1/2" R för 1/2" slang

67681 Slangsocket, mässing 1 1/4" R för 2" slang

67683 Propp, PVC 1/2" R

Passande slangar 67551 och 67544.

Passande däcksförskruvning 64028 eller 64296 "Vatten".

**PENTRYPUMP**

Lättmetall och plast

Vridbar pip. Endast för sötvatten


Nr	Längd	Anslutning
65006	380 mm	1/2" slang

PENTRYPUMP

Lättmetall och plast

Fast pip. Endast för sötvatten

Nr	Längd	Anslutning
65083	254 mm	1/2" slang

**PENTRYPUMP**

Förkromad mässing

Vridbar pip. För salt- och sötvatten

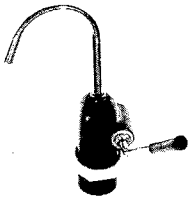
Nr	Höjd över bänk	Total höjd	Anslutning	Pipens utliggning
65007	170 mm	370 mm	1/2" slang	100 mm

**TVATTSTALLSPUMP**

Förkromad mässing

Fast pip. För salt- och sötvatten

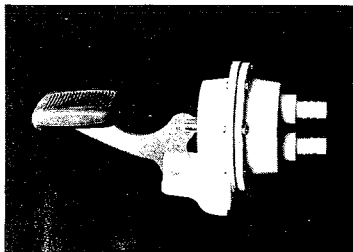
Nr	Höjd över bänk	Total höjd	Anslutning	Pipens längd
65008	40 mm	230 mm	5/8" slang	100 mm

**PENTRYPUMP**

Svart och vit nylon

Rör och handtag förkromad mässing. Vridbar pip

Nr	Höjd över bänk	Anslutn. slang inv. diam.	Pipens utliggning
65084	210 mm	12 mm	110 mm

**ALBIN FOTPUMP**

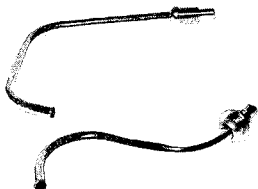
Membranpump i vit plast. Korrosionsfri

Gummiklädd pedal

Nr	Bottenplattans dimensioner	Höjd	Anslutning
65076	110x60 mm	100 mm	1/2" slang

Tillbehör:

Vridbara, löstagbara rör med bänkfäste. Förkromad mässing



Nr		Anslutning
65077	Vinkelrätt rör	1/2" slang
65078	S-format rör	1/2" slang
65142	O-ring för tätning i rörfäste	

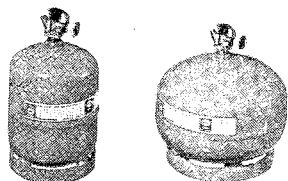
Elektriska pentrypumpar: se sid. 5.7.

**FLASKHALLARE**


Svartlackerad. För 2 kg tub. Hållarens snabbblås underlättar utbyte av gasolflaskan.

Nr

65017

**GASOLTUB — fylld**

Nr	Rymd	Diameter	Höjd	Vikt
65020	1 kg	145 mm	245 mm	2,2 kg (utan gas)
65021	2 kg	230 mm	230 mm	3,7 kg (utan gas)


**SKYDDSKÄRL**

för uppsamling av eventuellt utläckande gas.

Av glasfiberarmerad plast med bottenavlopp R $\frac{3}{8}$ " och 125 mm plan för fastskruvning mot skott.

Nr	Inv. diam.	Höjd
65022	260 mm	370 mm

Anslutningsdetaljer för gasutlopp finns i avdelning 7 "Rörarmatur".

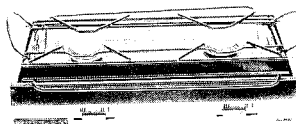
**GASOLKÖK**

Primus Marina, 2-lådigt med slingerräck. Emaljerad håll och rostfria sidor.

Nr	Mått (med slingerräck)
65024	515 × 275 × 125 mm

Tillbehör:

65025	Balansupphängning
-------	-------------------

**BATKÖK — Origo D 4**

2-lådigt. En eldhärdig massa i bränslebehållaren absorberar bränslet (T-sprit) som ej kan rinna ut. Köket är riskfritt även om brännarreglagen skulle stå öppna med lågan släckt.


Nr	Dimensioner hopfällt
65079	240 × 460 × 100 mm

Tillbehör:

65085	Balansupphängning
-------	-------------------

KYLSKAP

Kompressordrivet, termostatreglerat. Vitlackerat. Högerhängd dörr. Kompressorenheten kan monteras skild från kylskåpet. Ledningslängd max. 2 m. 6 mån. fabriksgaranti.



Nr

65086

Mått:

Kylskåp	Kompressoraggregat
Höjd 51 cm	Höjd 36,5 cm
Bredd 38 cm	Bredd 22,5 cm
Djup 34 cm	Djup 15,5 cm

Termostatreglerat

Strömförbrukning: genomsnittligt ca 15 W
maximalt 45 W

Spänning 12 V

Rymd 42 liter

Hyllindelning:

Frysack (is kan frysas)

1 mittelhylla

3 fack i dörr

KYLBOX

Vitlackerad. Kompressordriven, termostatreglerad. 6 mån. fabriksgaranti.

Nr


65087

Höjd 32,5 cm	Rymd 22,5 liter
Bredd 31 cm	Spänning 12 V
Längd 59 cm	Strömförbrukning: genomsnittligt 15 W maximalt 45 W

UTSUGNINGSFLÄKT

för bensin- och gasolgas. Helkapslad motor. 75 mm \varnothing öppningar. Fläns för montering mot däck eller skott. Fläkthus av lättmetall.

Nr	Volt	Kapacitet, ca
65026	6	3 m ³ /min.
65027	12	3 m ³ /min.

**UTSUGNINGSFLÄKT**

lätt modell för bensin och gasolgas. Helkapslad motor. Öppningar 75 mm \varnothing . Fläns för montering med däck eller skott. Fläkthus av delrin.

Nr	Volt	Kapacitet, ca
65088	12	3 m ³ /min.

Tillbehör:

65028 Utsugningsslang, gummi, armerad. Diameter 3".

SLANGKLAMMOR se avdelning 7


VENTILATORER se avdelning 4

SJÄLVLÄNS

Fabrikat Elvström. Rostfri plåt

"Super mini" med skyddskåpa

För alla skrovtjocklekar



Nr	Vikt	Monteringshål	Yttre dimensioner
65100	232 g	74 × 38 mm	92 × 56 mm

"Super mini"

För skrovtjocklek 3—7 mm

Nr	Vikt	Monteringshål	Yttre dimensioner
65101	170 g	81 × 38 mm	104 × 61 mm

"Super medium"

För skrovtjocklek 3—7 mm

Nr	Vikt	Monteringshål	Yttre dimensioner
65102	250 g	107 × 41 mm	135 × 66 mm

"Super max"

För skrovtjocklek överstigande 6 mm

Nr	Vikt	Monteringshål	Yttre dimensioner
65103	318 g	107 × 56 mm	135 × 79 mm


HANDLÄNSPUMP

Plast, enkelverkande

Nr	Längd	Slanganslutning Ø
65104	700 mm	1"


LÄNSPUMP

"Åke Läns" enkelverkande kolvpump helt av mässing med gjutna fästen och anslutningar för 1" slang.

Nr	Längd
65039	480 mm

Reservdelar:

65105	Rörpackning
65106	Ventilpackning

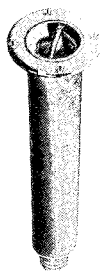

LÄNSPUMP

"Beros" enkelverkande kolvpump av mässing. Neoprene i kolv och ventiler. Anslutningar, för 1" slang.

Nr	Längd
65041	380 mm

Reservdelar:

65042	Bottenventil, neoprene
65043	Kolvpackning, neoprene
65044	Yttre fästbeslag
65045	Inre fästbeslag
65046	Maskingängad mässingskruv för fästbeslag

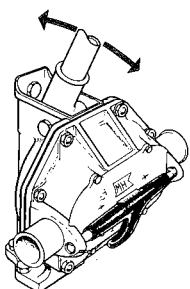
**DÄCKSPUMP**

Enkelverkande kolvpump av mässing med förkromade handtag och fästfläns. Rak anslutning för 1 1/4" slang.

Nr	Längd	Rörets diameter
65047	335 mm	50 mm

D:o med Vinkelanslutning för 1 1/4" slang

Nr	65107
----	-------

**HANDLÄNSPUMP**

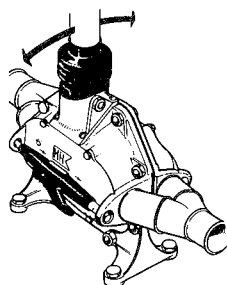
Glasfiberarmerad plast och nylonöverdragen lättmetall. Neoprene-membran. Konstruktionen tillåter stora föroreningar att passera. Locket kan öppnas med ett enda handgrepp för rengöring. Sughöjd ca 4,5 m. Tryckhöjd ca 6 m. Kan monteras i vilket läge som helst.

T/A, enkelverkande

Nr	Kapacitet vid 60 slag/minut	Mått	Slanganslutning
65054	41 liter	170 × 160 × 180	1 1/2"


A, dubbelverkande

65055	82 liter	170 × 180 × 190	1 1/2"
-------	----------	-----------------	--------



Reservdelar:

65108	Membran
65109	Lockpackning
65110	Centrumbult av nylon med kupolmutter
65111	Y-rör för mod. A
65112	Gummimanschett för mod. A

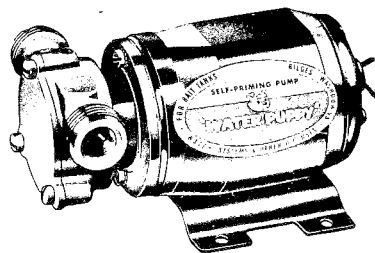
**LÄNSPUMP**

dränkbar, eldriven länspump med pumphus av Delrin och vattentätt kapslad motor. 15 cm hög, bottenplatta 13 × 17 cm.

Nr	Spänning	Ström- förbrukn.	Kapacitet vid 2 m tryckhöjd	Slanganslutning
65048	6 V	6 A	24 l/min	3/4"
65049	12 V	3 A	24 l/min	3/4"
65050	24 V	1,5 A	24 l/min	3/4"

PUMP

eldriven vattenpump, motor med fästplatta, Impeller av Buna N. Självsgående till 5 m höjd.



Nr	Spänning	Ström- förbrukn.	Kapacitet vid 3 m lyfthöjd	Röranslutning eller slanganslutning
65113	6 V	18 A	17 l/min	R 3/8" 7/8"
65114	12 V	11 A	17 l/min	R 3/8" 7/8"
65115	24 V	5 A	17 l/min	R 3/8" 7/8"
65116	6 V	18 A	28 l/min	R 3/8" 7/8"
65117	12 V	11 A	28 l/min	R 3/8" 7/8"
65118	24 V	5 A	28 l/min	R 3/8" 7/8"

Reservdelar:

65134	Impeller för länspump 65113—15
65135	Impeller för länspump 65116—18

VATTENPUMP — Automatisk pentryppump

startar så snart någon av kranarna öppnas. Max. 5 tappställen.




Nr	Spänning	Ström- förbrukn.	Kapacitet vid 3 m lyfthöjd	Röranslutning
65119	6 V	16 A	17,5 l/min	R 3/8"
65120	12 V	8 A	17,5 l/min	R 3/8"
65121	24 V	4 A	17,5 l/min	R 3/8"

Reservdel:

65060 Impeller (Buna N)

PUMP — för tillfälliga ändamål

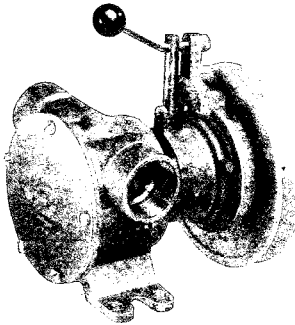
Samma pumphus som nr 65113—15. Drives med elborrmaskin eller dylikt. Levereras med oljesugrör och 2 st. PVC-slangar.



Nr	Drivaxel Ø
65122	1/4"

PUMP

remdriven pump med friktionskoppling. Pumphus av brons, impeller av nitril.



Nr	Röranslutn.
65061	R 1"
65062	R 1 1/4"

Reservdelar:

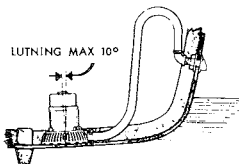
65063	Impeller för 65061
65064	Impeller för 65062

PUMPSIL

av mässing, med slanganslutning



Nr	För slangdiameter
65065	5/8"
65066	3/4"
65067	1"


AUTOMATIK FÖR EL-PUMPAR


Nr	
65051	Automat-tillsats bestående av nivåströmbrytare, bottensil och slang
65052	Strömbrytarpanel för till- och fränkoppling av automatik

Monteringstillbehör för pumpar se avd. 7.

SJÄLVLÄNSAVLOPP

Komplett 32 mm Ø avlopp för självlänsande sittbrunn, bestående av



1 st. sittbrunnsavlopp 1 1/4"	67214	1 st. bordsförskruvning 1 1/4"	67199
1 st. Ohioventil 1 1/4"	67505	1 m gummislang 1 1/2"	67538
1 st. slangsockel 1 1/4"	67269	2 st. slangklämmor	67561

Nr

65068

Komplett 25 mm Ø avlopp för självlänsande sittbrunn, bestående av

1 st. sittbrunnsavlopp 1"	67213	1 st. bordsförskruvning 1"	67198
1 st. Ohioventil 1"	67504	1 m gummislang 1 1/4"	67536
1 st. slangsockel 1"	67268	2 st. slangklämmor	67560


Nr

65069

Lämpliga krökar- och anslutningsdetaljer finns i avd. 7.

BÄTTOALETT

"Brydon Boy" har alla detaljer utförda i korrosionsbeständigt material som garanterar hållbarhet utan översyn. Skål av porslin, lock av emaljerad plast. Tätning och O-ringar av neoprene. Övriga viktiga element i nylon, plast eller metall. Både skål och utlopp är vridbara. Avtappningsplugg av nylon.



Nr	Djup	Bredd	Höjd	Vikt
65070	405 mm	423 mm	324 mm	11,8 kg


Tillbehör:


65071 Monteringssats för toalett, bestående av:

Inlopp:	1 st. bordsförskruvning 1/2"	67196	Avlopp:	1 st. bordsförskruvning 1 1/4"	67199
	1 st. skjutventil 1/2"	67498		1 st. Ohioventil 1 1/4"	67505
	1 st. slangsockel 1/2"			1 st. slangsockel 1 1/4"	67269
	0,5 m spiralplastslang 1/2"			0,5 m spiralplastslang 1 1/2"	
	2 st. slangklämmor	67557		2 st. slangklämmor	67561

Reservdelar:

65072	Porslinskål	65129	O-ring
65073	Lock, komplett	65130	Lappventil
65074	Avloppskrök med fläns	65131	Pumpventil övre (dubbel)
65123	Avtappningsplugg	65132	Ventilsäte för övre pumpventil
65124	Pumpcylinder	65133	Ventilsäte för undre pumpventil
65125	Pumphandtag	65075	Reparationssats innehållande samtliga ventiler, packningar och skruvar
65126	Underdel		
65127	Ventilvred		
65128	Skålpackning		




LYSRÖR — med strömbrytare


Vit plastkupa. Vitmaljerad lättmetallbotten. Lysrör ingår.

Nr	Spänning	Längd	Bredd	Utsprång
66442	12 V	340 mm	45 mm	35 mm

Reservdel:

66004 Lysrör 12 V 8 W

7,90

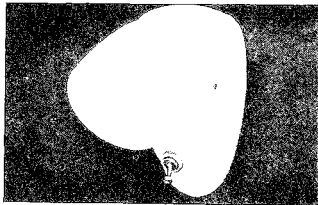

SKOTTLAMPA — utan strömbrytare

Lättmetall, svartlackerad sockel, polerad ring, mattetsat glas. För 2-polig globlampa.

Nr	Sockel	Utsprång
66005	87 x 33 mm	80 mm

Reservdel:

66006 Glas


SKOTTLAMPA — med strömbrytare

För 2-polig globlampa diameter max. 38 mm

Nr	Höjd	Utsprång
66443	135 mm	115 mm


TAKLAMPA


Förokromad mässing. Gallerskyddat glas. För 2-polig globlampa.

Med strömbrytare

Nr	Glas- diameter	Största	
		diam.	höjd
66007	85 mm	117 mm	38 mm

Reservdel:

66009 Glas


TAKLAMPA — med strömbrytare (glaset vrides)

Förokromad plastsockel. För max. 20 W rörlampa.

Nr	Glasdiam.	Sockel-	
		diam.	höjd
66444	86 mm	103 mm	28 mm
66445	128 mm	145 mm	28 mm


TAKLAMPA — utan strömbrytare

Förokromad mässing. Invändigt mattetsat glas. För 2-polig globlampa.

Nr	Glasdiam.	Sockel-	
		diam.	höjd
66010	100 mm	130 mm	42 mm

Reservdel:

66011 Glas

**TAKLAMPA** — utan strömbrytare

Förkromad mässing. Mjölkvitt glas. För 2-polig globlampa.

Nr	Glasdiam.	Sockeldiam.	Höjd
66012	100 mm	130 mm	42 mm

Reservdel:

66013 Glas


**TAKLAMPA** — utan strömbrytare

Förkromad mässing. Mjölkvitt glas. Glasets ring har gångjärn och en fästskruv. Lätt att öppna vid lampbyte. För 2-polig globlampa.

Nr	Glasdiam.	Sockeldiam.	Höjd
66016	130 mm	170 mm	50 mm

Reservdel:

66017 Glas

**TAKLAMPA** — utan strömbrytare

Plastkupa för max. 15 W. Kupan lätt avtagbar genom fjäderspärret fäste. För 2-polig globlampa.

Nr	Vikt	Största diameter	Höjd
66018	210 g	178 mm	45 mm

Reservdel:

66019 Plastkupa

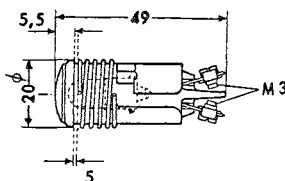
**INSTRUMENTBORDLAMPAN**

Överdel av förkromad mässing med gummitätning. För 3 W 31 mm rörlampa.

Nr	Bottenplatta	Höjd
66021	75×30 mm	27 mm

Reservdel:

66022 Glas

**KONTROLLLAMPAN**

Mässing och plast. Röd.

Nr	Diameter	Albinnr
66023	17 mm	75842




SKOTTLAMPA — med strömbrytare
Förkromad mässing. Mattetsat glas. För 44 mm rörlampa.

Nr	Glas	Socket
66030	100 × 27 mm	130 × 30 mm

Reservdel:

66032	Glas
-------	------



SKOTTLAMPA — med strömbrytare
Bländskyddande skärm
Förkromad mässing. Mattetsat glas. För 44 mm rörlampa.

Nr	Glas	Socket
66619	100 × 27 mm	130 × 30 mm



SKOTTLAMPA — med strömbrytare
Förkromad mässing med vit eller svart plastsocket. För 44 mm rörlampa.

Nr	Socket	Färg
66033	150 × 48 mm	Vit
66034	150 × 48 mm	Svart

Reservdel:

66035	Glas
-------	------




SKOTTLAMPA — utan strömbrytare
Förkromad mässing. Svart plastsocket. Innermatterat glas. För 2 st 44 mm rörlampor.

Nr	Bottenplatta
66036	205 × 45 mm

Reservdel:

66037	Glas
-------	------



SKOTTLAMPA — utan strömbrytare
För 2-polig glödlampa diameter max. 50 mm

Nr	Höjd	Bredd	Utsprång
66446	210 mm	60 mm	70 mm



SKOTTLAMPA — utan strömbrytare
För 2-polig glödlampa
Förkromad mässing

Nr	Höjd	Bredd	Utsprång
66447	170 mm	45 mm	32 mm

SKOTTLAMPA

Förkromad mässing. För 2 globlampor.



Nr	Dimension	Utsprång
66040	290 × 45 mm	45 mm

Reservdel:

66041	Glas
-------	------

SKOTTLAMPA

Förkromad mässing. För 2 globlampor.



Nr	Dimension	Utsprång
66042	225 × 45 mm	35 mm

Reservdel:

66043	Glas
-------	------

KARTBORDSLAMPA — med strömbrytare
och fäste för fastskruvning

Förkromad metallslang



Nr	Armlängd
66448	550 mm

KARTBORDSLAMPA — med strömbrytare

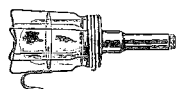
med stickpropp passande i 12 mm vägguttag eller 21 mm cigarettänduttag.



Nr	Armlängd
66449	265 mm

HANDLAMPA

med plasthandtag, glaskupa, galvaniserat skyddsgaller. För 2-polig globlampa.



Nr	Längd	Diameter
66044	190 mm	58 mm

STRÅLKASTARE — direktmanövrerad

Förkromad mässing

för halogen glödlampa



Nr	Ljusöppn.	Räckvidd	Inställningsområde
66450	150 mm	500 m	30° nedåt till 35° uppåt. I sidled 360°

STRÅLKASTARE — stångmanövrerad

Nr Ljusöppn. Räckvidd Inställningsområde

66451 150 mm 500 mm 30° nedåt till 30° uppåt. I sidled 360°

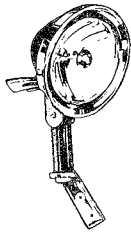


Tillbehör:


66452	Halogen glödlampa	6 V 55 W
66453		12 V 55 W
66454		24 V 70 W

STRALKASTARE

med fäste för vindruta. Förokromad koppar. Nylonlager. "Sealed beam"-insats.



Nr	Spänning	Ljusöppning
66047	6 V	110 mm
66048	12 V	110 mm


STRALKASTARE

med fäste för takmontage. Förokromad koppar. Nylonlager. "Sealed beam"-insats.

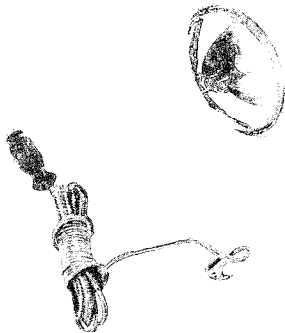
Nr	Spänning	Ljusöppning	Höjd
66049	6 V	110 mm	260 mm
66050	12 V	110 mm	260 mm

Reservdelar:

66051	Sealed beam-insats	6 V
66052	Sealed beam-insats	12 V

HANDSTRALKASTARE

12 V Sealed beam-insats. Plastkåpa med strömbrytare i handtaget. Räckvidd 500 m.



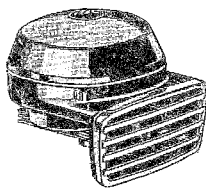
Nr	Ljusöppning	Kabellängd
66455	100 mm	7,5 m

Reservdel:

66456	Sealed beam-insats
-------	--------------------

SIGNALHORN

Kåpa och galler av förokromad mässing. Huset är av plast och de elektromagnetiska delarna in-kapslade. Hornet är saltvattenbeständigt. Lättmonterat.




Nr	Spänning	Höjd	Bredd	Djup
66067	6 V	100 mm	135 mm	142 mm
66068	12 V	100 mm	135 mm	142 mm
66069	24 V	100 mm	135 mm	142 mm

Tillbehör:

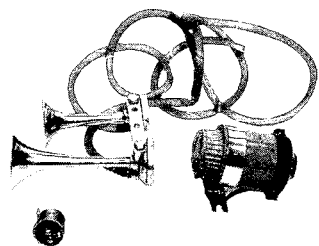
66070	Relä	6 V
66071	Relä	12 V
66072	Relä	24 V

SIGNALHORN

Delrin, svart och röd



Nr	Spänning	Längd	Bredd	Höjd
66457	6 V	100 mm	85 mm	70 mm
66458	12 V	100 mm	85 mm	70 mm

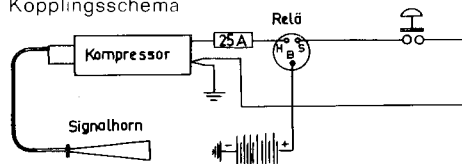
**SIGNALHORN** — kompressordrivet

Tratt av förkromad mässing. Med kompressor och relä.

Nr	Trattens		Diameter	12 V
	längd			
66460	190 mm		78 mm	

Kompressor och relä måste monteras stänkskyddat.

Kopplingschema


**LANTERNA**

Förkromad mässing

Nr		Diameter	Utsprång	Total höjd	Fästets bredd
66088	Styrbord	38 mm	45 mm	90 mm	32 mm
66089	Babord	38 mm	45 mm	90 mm	32 mm
66090	Topp	38 mm	45 mm	90 mm	32 mm
66091	Akter	38 mm	45 mm	90 mm	32 mm
66092	Ankar	38 mm	45 mm	90 mm	32 mm

Reservglas:

66093	Grönt
66094	Rött
66095	Vitt

**LANTERNA**

Förkromad mässing

Nr		Diameter	Utsprång	Total höjd	Fästets bredd
66104	Styrbord	60 mm	62 mm	120 mm	50 mm
66105	Babord	60 mm	62 mm	120 mm	50 mm
66106	Topp	60 mm	62 mm	120 mm	50 mm
66107	Akter	60 mm	62 mm	120 mm	50 mm

Reservglas:

66108	Grönt
66109	Rött
66110	Vitt


LANTERNA

Förkromad mässing

Nr		Höjd	Bredd	Utsprång
66111	Styrbord	93 mm	38 mm	45 mm
66112	Babord	93 mm	38 mm	45 mm
66113	Topp	93 mm	38 mm	45 mm
66114	Akter	93 mm	38 mm	45 mm

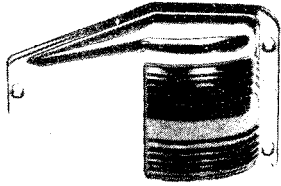
Reservglas:

66115	Grönt
66116	Rött
66117	Vitt

**LANTERNA**

Rostfri, syrafast


Nr		Höjd	Bredd	Utsprång
66461	Styrbord	90 mm	38 mm	43 mm
66462	Babord	90 mm	38 mm	43 mm
66463	Topp	90 mm	38 mm	43 mm
66464	Akter	90 mm	38 mm	43 mm


LANTERNA — strömlinjeformad

Rostfri, syrafast


Nr		Totalhöjd	Längd
66465	Styrbord	90 mm	160 mm
66466	Babord	90 mm	160 mm

Passande lampor 66161, 66165, 66169.


TOPP-LANTERNA

Förkromad mässing

Nr	Bottenplatta
66467	85 × 40 mm



AKTERLANTERNA — för infällning

Rostfri, syrafast, pressad

Nr	Längd	Bredd	Djup
66468	135 mm	76 mm	35 mm

AKTERLANTERNA MED FLAGGSPELSFÄSTE

Förkromad mässing. Kabelintag underifrån och vattentätt skruvlock. Levereras med okittat glas, som skall kittas efter kabelmontering.



Nr	Håldiam.	Bottenplatta
66616	28 mm	85 × 60 mm
66118	32 mm	135 × 88 mm

Reservglas:


66469	Vitt
-------	------


KOMBINATIONSLANTERNA

Förkromad mässing


Stången är indragbar och låsbar

Nr	Max. höjd	Bottenplatta
66470	91 mm	100 × 60 mm


KOMBINATIONSLANTERNA

Vit glasfiber med metallförstärkt fot. Fästarrangering för vimpel. Kompletterat med kabel och kopplingsplint.

Nr	Höjd	Bottenplatta
66119	620 mm	82 × 170 mm


KOMBINATIONSLANTERNA

Vit etenplast. Demonterbar från sockeln. Kompletterat med kabel och kopplingsplint.


Nr	Höjd	Bottenplattans diameter
66120	650 mm	70 mm

LANTERNA PÅ STÅNG

Förkromad mässing

Stången är indragbar och låsbar

Nr		Max. höjd	Bottenplatta
66471	Topp	915 mm	120×60 mm
66472	Akter	600 mm	120×60 mm

**MASTTOPPSLAMPA**

Vit nylon, vattentät. Ljuset koncentreras genom en lins. 1-polig globlampa med skruvsockel.

Nr	Höjd	Diameter
66123	56 mm	51 mm

**SPRIDARLAMPA**

av korrosionsbeständig lättmetall. För 2-polig globlampa.

Nr	Höjd	Diameter
66124	80 mm	95 mm

GLODLAMPA**Rörlampa 6 V**

Nr	Watt	Längd	Diameter
66126	3	31 mm	7,5 mm
66127	5	39 mm	10,5 mm
66128	5	44 mm	10,5 mm
66130	10	44 mm	10,5 mm
66132	15	44 mm	15,5 mm

Rörlampa 12 V

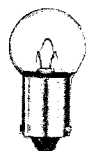
Nr	Watt	Längd	Diameter
66133	3	31 mm	8,2 mm
66134	5	39 mm	10,5 mm
66135	5	44 mm	10,5 mm
66137	10	44 mm	10,5 mm
66139	15	44 mm	15,5 mm

Rörlampa 24 V

Nr	Watt	Längd	Diameter
66140	3	31 mm	8,2 mm
66141	5	39 mm	10,5 mm
66142	5	44 mm	10,5 mm
66144	10	44 mm	10,5 mm
66146	15	44 mm	15,5 mm

Globlampa — 1-polig med 15 mm sockeldiameter BA 15 s

6 V		12 V		24 V	
Nr	Watt	Nr	Watt	Nr	Watt
66147	5	66151	5	66155	5
66148	10	66152	10	66156	10
66149	15	66153	15	66157	15

**Globlampa — 2-polig med 15 mm sockeldiameter BA 15 d**

Nr	Watt	Nr	Watt	Nr	Watt
66159	5	66163	5	66167	5
66161	15	66165	15	66169	15





GLÖDLAMPA

Globlampa — för instrument. 1-polig med 9 mm sockeldiameter (BA 9S).



6 V		12 V		24 V	
Nr	Watt	Nr	Watt	Nr	Watt
66180	2	66181	2	66182	2


Globlampa — för instrument. 1-polig med 7 mm sockeldiameter (BA 7S).



6 V		12 V		24 V	
Nr	Watt	Nr	Watt	Nr	Watt
66183	0,6	66188	2	66473	3
66184	1,2				

BATTERI

Blyackumulator



Nr	Spänning	Kapacitet
66192	6 V	85 Ah
66193	12 V	43 Ah
66194	12 V	133 Ah

Andra storlekar på begäran.

BATTERILADDARE

Automatisk 6—12 Volts omkoppling. Strömstyrkan indikeras av det röda ljuset på så sätt att ljusstyrkan avtar med batteriets uppladdning.

Evighetssäkring skyddar mot kortslutning, felaktigt monterade kablar eller överhettning.

"S" märkt 1-års garanti.


Skal av splitterfri plast.

Så här enkelt är det att använda JD batteriladdare

1. Koppla den röda kabeln till den positiva batteripolen.
2. Koppla den svarta kabeln till den negativa batteripolen.
3. Sätt kontakten i vägguttaget. Batteriet laddas nu.

Om Ni olyckligtvis kopplar fel kommer den röda lampan ej att lysa. I så fall koppla loss kablarna. Tryck ned säkringsknappen och koppla därefter kablarna till rätta batteripolerna.


Nr
66474



BATTERILADA

Glasfiberlaminerad plast. Syrabeständig.

Nr	Längd	Bredd
66195	200 mm	180 mm



BATTERILADA


Glasfiberarmerad plast. Syrabeständig.

Komplett med syraprovare och behållare för dest. vatten.

Nr	Längd	Bredd	Höjd inkl. lock
66475	430 mm	210 mm	300 mm

Tillbehör:

66476	Syraprovare
66477	Polborste
66478	Bärhandtag

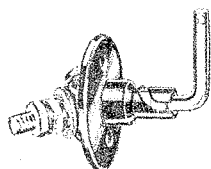
**DAMMSUGARE**

Vit och blå plast. 2 st munstycken, 1 st borste, 5 m kabel med stickpropp.

Nr	Dimensioner	Vikt	
66479	93×93×254 mm	370 gr	12 V-50 W

BATTERIFRÅNSKILJARE

Ansluts på + kabeln vid batteriet och tjänstgör, när nyckeln är urtagen, som stödskydd då hela elsystemet blir strömlöst samtidigt som batteriet skyddas från strömförluster. Marint utförande.



Nr		Strömstyrka
66197	2 pol	max 100 A

Reservdel:

66198	Nyckel
-------	--------


SÄKRING

Nr	Strömstyrka	Dimensioner
66201	8 A	25×6 mm
66202	25 A	25×6 mm
66480	40 A	25×6 mm

SÄKRINGSDOSOR

Svart bakelit

Säkringar ingår



Nr	Antal säkringar
66204	2 st 15 A
66206	4 st 15 A
66208	6 st 15 A


Tillbehör:

66481	Överkopplingsbleck
-------	--------------------

SÄKRINGSDOSOR — för 1 cylindrisk säkring 5×20 mm

Helt inkaplad, 2-polig

Svart bakelit, mässing



Nr	Borrhålsdiameter	Halslängd
66482	19 mm	6 mm

SÄKRING — cylindrisk 5×20 mm

Nr	Strömstyrka
66483	4 A
66484	6 A

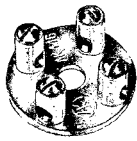
**AVGRENINGSDOSOR**

med 4 kabeluttag

Svart bakelit



Nr	Dimensioner
66210	45×45 mm


KOPPLINGSPLINT

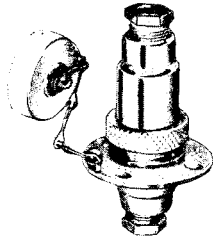
Mässing

4-polig

Nr	Diameter
66211	30 mm


6-polig

Nr	Diameter
66212	30 mm


DÄCKSKONTAKT — vattentät


Förokromad mässing

Nr	Antal poler	Fläns-diameter	Höjd över flänsen	Djup under flänsen	För kabelldiameter
66213	2	48 mm	55 mm	25 mm	7 mm
66440	3	48 mm	55 mm	25 mm	7 mm
66441	4	48 mm	55 mm	25 mm	7 mm


DÄCKSKONTAKT — mindre

Förokromad mässing, gummigland

Nr	Antal poler	Fläns-diameter	Höjd över flänsen	För kabelldiameter
66485	2	35 mm	35 mm	7 mm


KABELGENOMFÖRING

Förokromad mässing, gummigland

Nr	Fläns-diameter	Höjd över flänsen	För kabelldiameter
66486	32 mm	14 mm*)	7mm

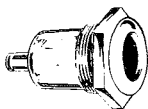
*) Hålet i bottenplattan behöver borraras ur något för 3- och 4-ledad kabel.

 Obs! att ovanstående däckskontakter och kabelgenomföring är täta endast om **rund** kabel av lämplig dimension används.

STICK-KONTAKT

Fenolplast och mässing

Nr
66215


STICKDOSA

Förokromad ring, 1-polig. Passande till stick-kontakt nr 66215, för montering i skott eller instrumentbräda.

Nr	Halslängd
66216	10 mm


STICKDOSA

Fenolplast och mässing. Passande till stick-kontakt nr 66215.

Nr	Dimensioner
66217	60 x 40 mm

**CIGARRETTANDAREUTTAG**

Förkromad mässing

Marint utförande


Nr	Borrhåls- diameter	Halslängd
66487	22 mm	7 mm

**CIGARRETTANDAREINSATS**

Nr

66488 6 V

66489 12 V

**STICKPROPP** för sladdlampa etc.

passande i cigarettändaruttaget

Nr

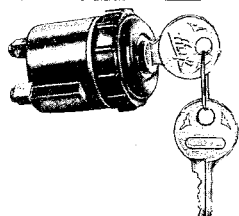
66490

**TRYCK-KNAPP**

för infällning. Förkromad ring. 2-polig.

Nr Diameter

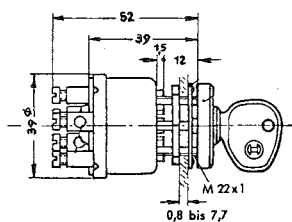
66218 22 mm

**TANDNINGSLAS**

Mässing med låsmutter av plast. För montering i plåt.

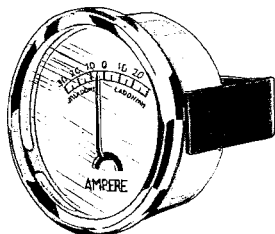
Nr Diameter

66222 21 mm

**TANDNINGSLAS**

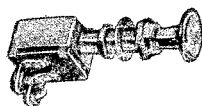
med startkontakt

Nr	Monterings- dimensioner	Halslängd	Albinnr
66491	22,5 Ø × 52 djup	7 mm	75843

**AMPEREMÄTARE**

Gradering 30 — 0 — 30 A

Nr	Glas- diameter	Husdiameter
66225	44 mm	52 mm

**DRAGSTRÖMBRYTARE**

Helt av mässing med förkromad knapp och ring. Rostfria kontaktfjädrar. 2-polig.

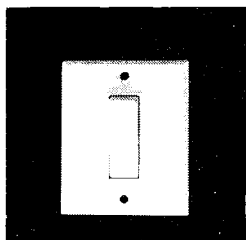
Nr	Borr- diameter	Halslängd
66228	10 mm	30 mm

DRAGSTROMBRYTARE

med plastknopp. 2-polig.




Nr	Borr- diameter	Halslängd
66492	8 mm	8 mm
66231	8 mm	15 mm


STROMBRYTARE

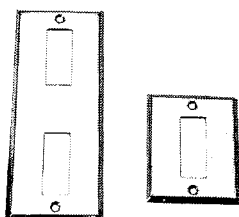
i vit konstharts och mässing är försedd med silver i kontaktytorna. Korroderar sålunda inte. 750.000 manövrer i testapparat krävdes för att fjäderspänningen skulle minska märkbart. Lågt inbyggnadsmått (utsprång på baksidan endast 11 mm) gör det möjligt att montera strömbrytaren slätt på ett skott.

Nr	Plattans dimensioner
66233	45 × 55 × 3 mm


VÄGGUTTAG

Dimensioner och utförande lika ovanstående.


Nr
66234


SKYDDSPLAT

för strömbrytare eller vägguttag

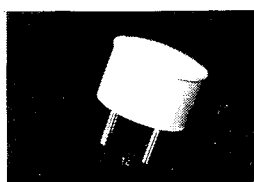
Förkromad mässing

Nr	
66235	Enkel
66236	Dubbel


LÅDA

Vit konstharts. Används där infälld montering inte är möjlig.

Nr		Längd	Bredd	Höjd
66237	Enkel	60 mm	50 mm	16 mm
66238	Dubbel	117 mm	50 mm	16 mm


STICKPROPP

med sidouttag

Vit konstharts

Nr	Diameter
66239	36 mm


VIPPSTROMBRYTARE

Botten av fenolplast, kåpa av förnicklad mässing

Nr	Diameter
66241	35 mm


VRIDSTROMBRYTARE

Förkromad mässing

2-polig

Med 1 kabeluttag

Nr	Diameter
66242	36 mm

Med 2 kabeluttag

Nr	Diameter
66243	36 mm

KABELSKO — för lödning



Nr	För kabel	Nr	För kabel
66244	1,5 mm ²	66249	16 mm ²
66245	2,5 mm ²	66250	25 mm ²
66246	4 mm ²	66251	35 mm ²
66247	6 mm ²	66252	50 mm ²
66248	10 mm ²		

KABELSKOR — isolerade

för kontaktpressning

För 0,75—1,5 mm² kabel
(röd isolering)

Ringformiga

Nr	Håldiameter
66493	4 mm
66494	6 mm



Krokformiga

Nr	Gap
66495	4 mm



Gaffelformiga

Nr	Gap
66496	4 mm
66497	6 mm



Rundstift

Nr	Tappdiameter
66498	4 mm



Rundstifthylsa

Nr	Håldiameter
66499	4 mm



Flatstifthylsa

Nr	Dimension
66500	6,3 × 0,8 mm



Flatstift

Nr	Dimension
66501	6,3 × 0,8 mm

För 2,5 mm² kabel
(blå isolering)

Ringformiga

Nr	Håldiameter
66502	4 mm
66503	6 mm

Krokformiga

Nr	Gap
66504	4 mm

Gaffelformiga

Nr	Gap
66505	4 mm
66506	6 mm

Rundstift

Nr	Tappdiameter
66507	4 mm

Rundstifthylsa

Nr	Håldiameter
66508	4 mm

Flatstifthylsa

Nr	Dimension
66509	6,3 × 0,8 mm

Flatstift

Nr	Dimension
66510	6,3 × 0,8 mm

För 4—6 mm² kabel
(gul isolering)

Ringformiga

Nr	Håldiameter
66511	6 mm
66512	8 mm

Krokformiga

Nr	Gap
66513	5 mm

Gaffelformiga

Nr	Gap
66514	5 mm
66515	8 mm

Rundstift

Nr	Tappdiameter
66516	5 mm

Rundstifthylsa

Nr	Håldiameter
66517	5 mm


Flatstifthylsa

Nr	Dimension
66518	6,3 × 0,8 mm

Flatstift

Nr	Dimension
66519	6,3 × 0,8 mm

KONTAKTPRESSNINGSTÅNG

Pressar isolerade kabelskor från 0,75—7 mm², avbitare, avisolerar upp till 6 mm² kabel, skruv-avbitare.

Nr
66520


KABELSKO

för batteri

Nr


66253	För pluspol
66254	För minuspol


TANDKABELSKO

för 7 mm tändkabel

Nr Längd

66256	7 mm
-------	------


GUMMIMUFF

för 7 mm kabel

Nr Längd

66258	25 mm	För magnet
66259	25 mm	För strömfördelare


TANDSTIFTSSKYDD

Nr

66260


TANDSTIFTSSKYDD

Med störningsskydd

Nr

66521


KABEL- OCH RÖRFASTE

Oxiderad mässing

Nr	För rund	
	kabel	För rör
66261	4 mm	3/16"
66262	5 mm	
66263	6 mm	1/4"
66264	8 mm	5/16"

Nr För oval kabel

66266	2 × 1,5 mm ²
66267	2 × 2,5 mm ²


KABEL- OCH RÖRFASTE

Svart nylon, bredd 12,8 mm, godstjocklek 1,5 mm, skruvhål 5,2 mm.


Nr Minsta dim. som kan låsas effektivt av klämman

66522	4,5 mm	66527	12,7 mm	66532	20,6 mm
66523	6,3 mm	66528	14,2 mm	66533	22,2 mm
66524	8,0 mm	66529	15,8 mm	66534	25,4 mm
66525	9,5 mm	66530	17,4 mm	66535	28,6 mm
66526	11,0 mm	66531	19,0 mm	66536	32,0 mm

KABELFASTE — för rund kabel

Plast

Nr	För kabelldiameter
66537	3— 5 mm
66538	5— 7 mm
66539	7—10 mm

**KABELFASTE** — för oval kabel

Plast

Nr	För kabelldimension
66540	3×5 mm
66541	4×6 mm

KOPPLINGSLIST

Bakelit

Nr
66275

**ELTAPE**

Plast

Nr	Längd	Bredd	Färg
66279	10 m	15 mm	Vit
66280	10 m	15 mm	Röd
66281	10 m	15 mm	Grön
66282	10 m	15 mm	Blå
66283	10 m	15 mm	Gul

VÄVTAPE

Nr	Längd	Bredd	Färg	Nr	Längd	Bredd	Färg
66542	2,75 m	19 mm	Vit	66547	2,75 m	38 mm	Vit
66543	2,75 m	19 mm	Gul	66548	2,75 m	38 mm	Gul
66544	2,75 m	19 mm	Grön	66549	2,75 m	38 mm	Grön
66545	2,75 m	19 mm	Röd	66550	2,75 m	38 mm	Röd
66546	2,75 m	19 mm	Blå	66551	2,75 m	38 mm	Blå

ELKABEL — enkelledare rund **RKUB**

Plastisolerad, mångtrådig kopparlina

Enkelledare

Nr	Area	Färg	Nr	Area	Färg
66284	1,5 mm ²	Vit	66289	2,5 mm ²	Vit
66285	1,5 mm ²	Svart	66290	2,5 mm ²	Svart
66286	1,5 mm ²	Brun	66291	2,5 mm ²	Brun
66287	1,5 mm ²	Blå	66292	2,5 mm ²	Blå
66288	1,5 mm ²	Röd	66293	2,5 mm ²	Röd

Enkelledare RK

66294	4 mm ²	Svart
66295	6 mm ²	Svart
66296	10 mm ²	Svart

Dubbelledare — oval **RKXB**

Nr	Area	Färg	Nr	Area	Färg
66297	1,5 mm ²	Vit	66300	2,5 mm ²	Vit
66298	1,5 mm ²	Svart	66301	2,5 mm ²	Svart
66299	1,5 mm ²	Brun	66302	2,5 mm ²	Brun

ELKABEL — rund RKK

Plastisolerad, mångtrådig kopparlina för sladdlampa och däckskontakter etc.

Nr	Antal		Färg	Utvändig diameter
	ledare	Area		
66303	2	0,75 mm ²	Grå	7 mm
66552	3	0,75 mm ²	Grå	7 mm
66553	4	0,75 mm ²	Grå	7 mm

BATTERIKABEL — enkelledare

Plastisolerad, mångtrådig kopparlina



Nr	Area
66304	16 mm ²
66305	25 mm ²
66306	35 mm ²
66307	50 mm ²

TÄNDKABEL

Plastisolerad, mångtrådig kopparlina

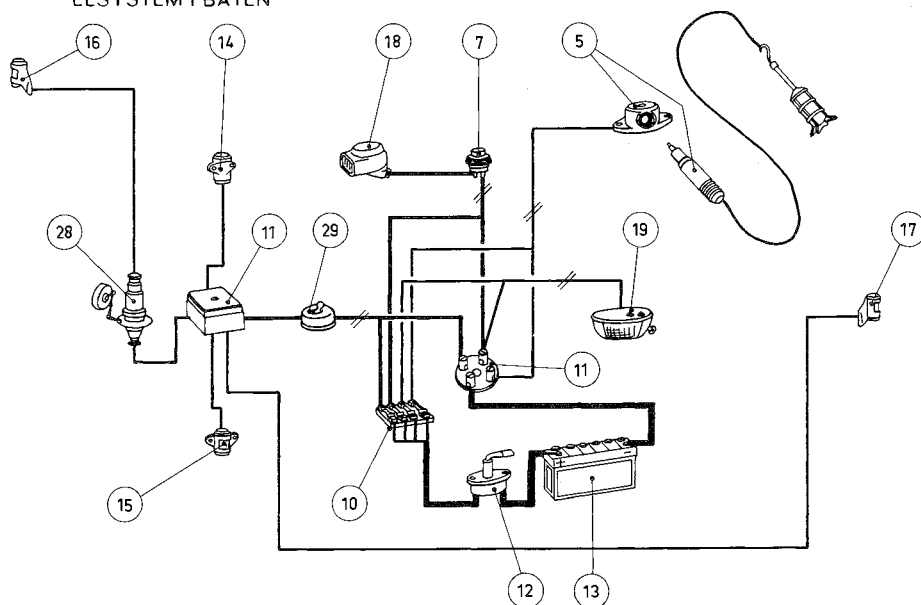


Nr	Area	Diameter
66308	1,5 mm ²	7 mm

DIODVENTIL

avsedd att vid en 2-batteriinstallation sättas in i kretsen mellan start- och belysningsbatterierna. Den fungerar då som en backventil så att ström ej kan tas ur startbatteriet för belysningsändamål.

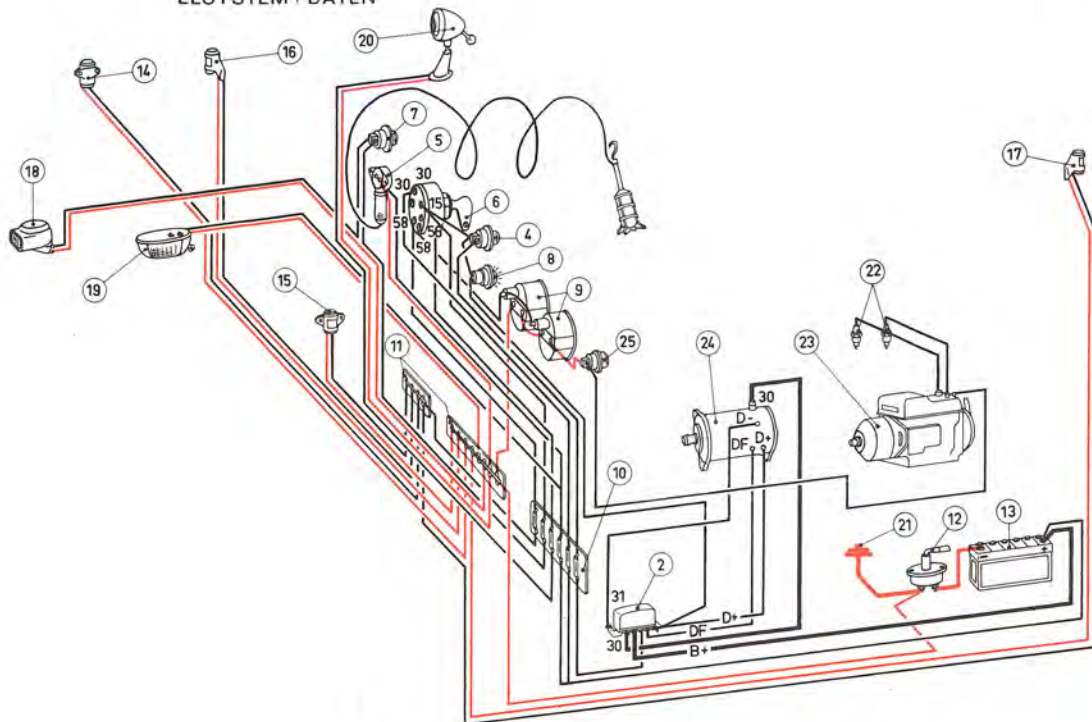
 Nr
66615

ELSYSTEM I BÅTEN


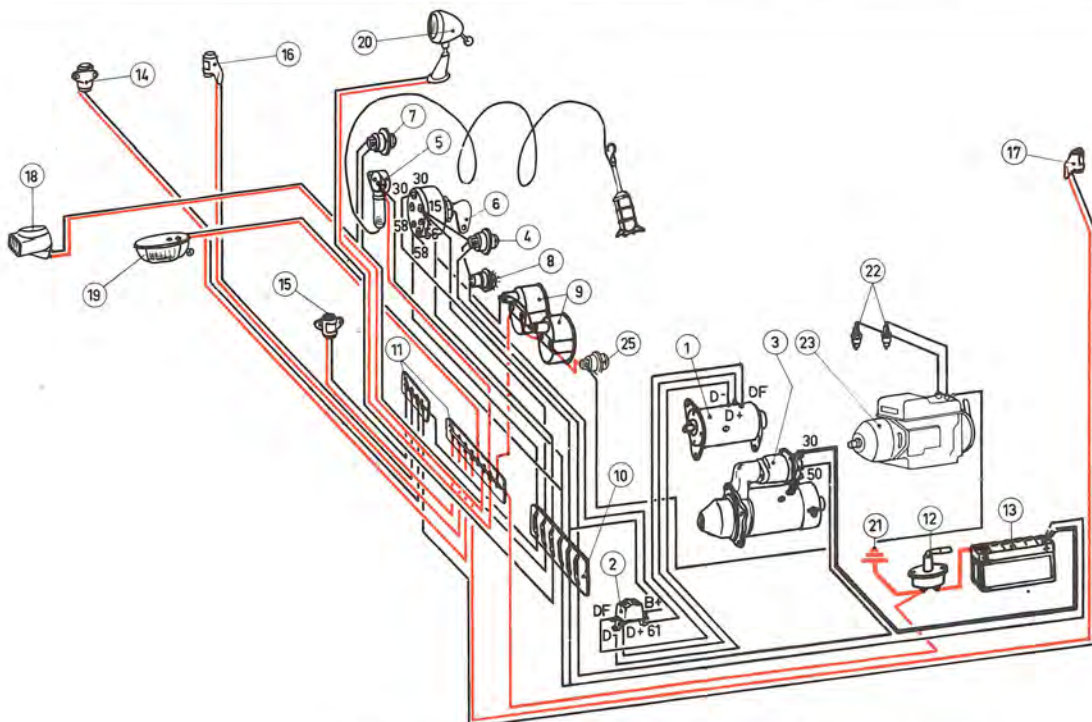
Elinstallation med enbart batteri

1 Generator	11 Förgreningsplintar	21 Motors massa
2 Laddningsregulator	12 Batterifrånskiljare	22 Tändstift
3 Startmotor	13 Batteri	23 Tändapparat
4 Startknapp	14 Lanterna, styrbord	24 Startgenerator
5 Sladdlampsuttag	15 Lanterna, babord	25 Stoppknapp
6 Kopplingskåp	16 Lanterna, topp	26 Tändspole
7 Signalknapp	17 Lanterna, akter	27 Tändfördelare
8 Laddningskontrollampa	18 Signalhorn	28 Däckskontakt
9 Instrumentbelysning	19 Innerbelysning	29 Strömbrytare
10 Säkringsdosa	20 Sökarljus	

ELSYSTEM I BATEN

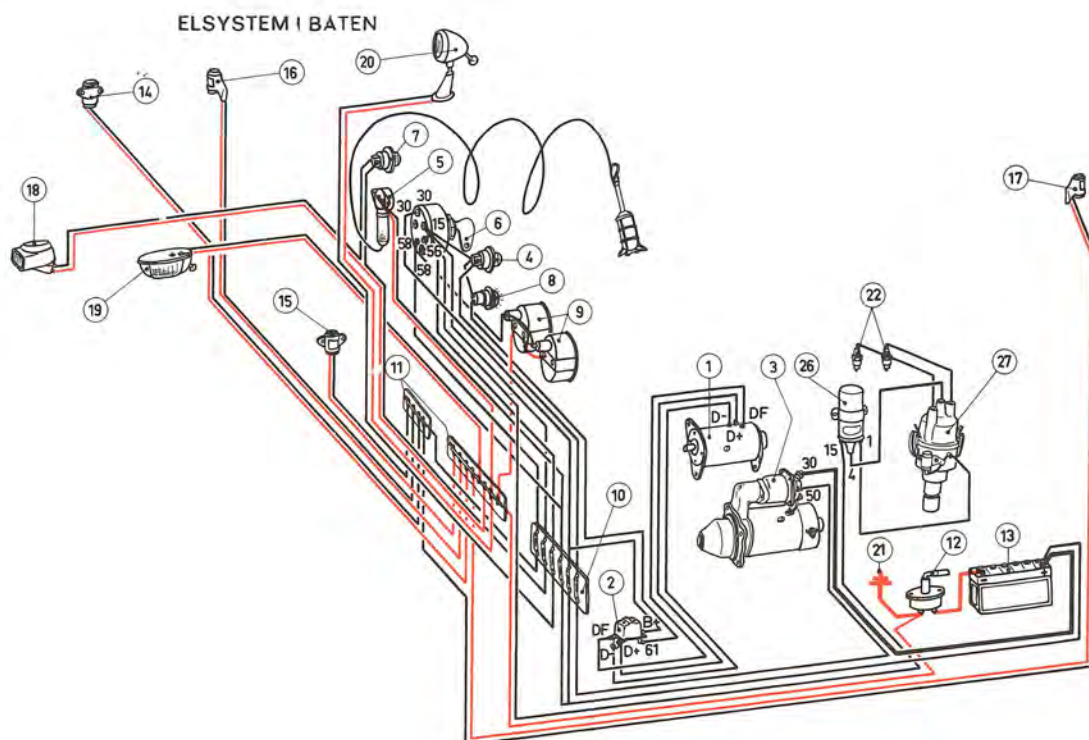


Förgasarmotor med startgenerator och magnetttändning

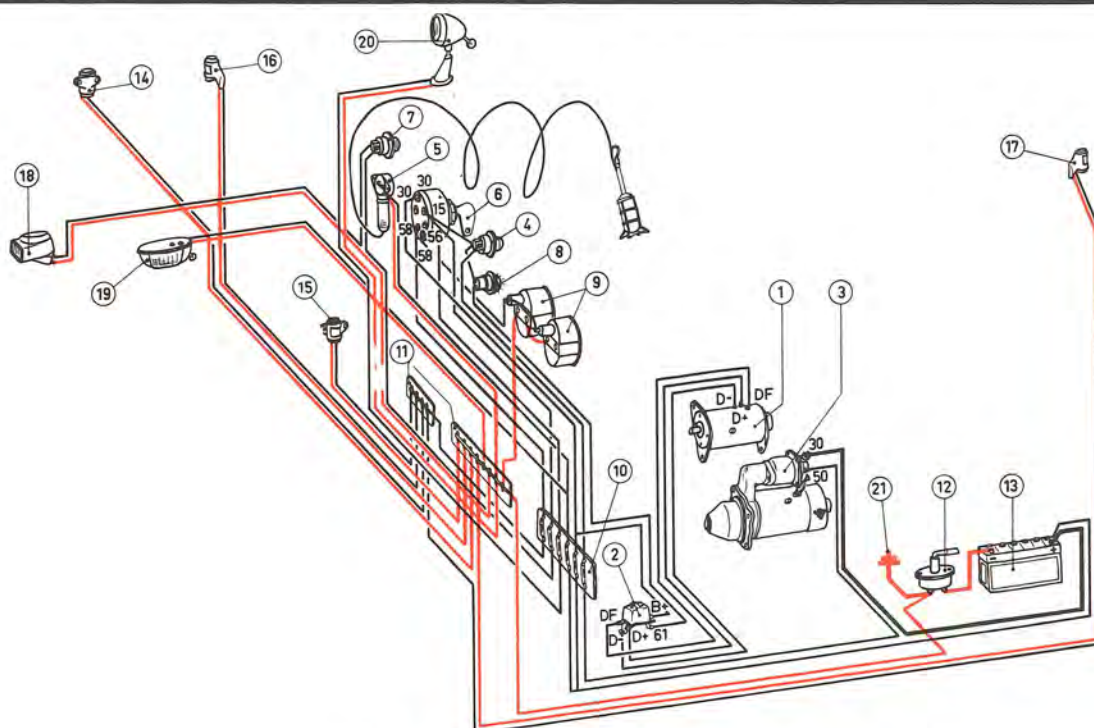


Förgasarmotor med startmotor, generator och magnetttändning

- | | | |
|-------------------------|------------------------|-------------------|
| 1 Generator | 11 Förgreningsplintar | 21 Motorns massa |
| 2 Laddningsregulator | 12 Batterifrånskiljare | 22 Tändstift |
| 3 Startmotor | 13 Batteri | 23 Tändapparat |
| 4 Startknapp | 14 Lanterna, styrbord | 24 Startgenerator |
| 5 Sladdlampsuttag | 15 Lanterna, babord | 25 Stoppknapp |
| 6 Kopplingskåp | 16 Lanterna, topp | 26 Tändspole |
| 7 Signalknapp | 17 Lanterna, akter | 27 Tändfordelare |
| 8 Laddningskontrollampa | 18 Signalhorn | 28 Däckskontakt |
| 9 Instrumentbelysning | 19 Innerbelysning | 29 Strömbrytare |
| 10 Säkringsdosa | 20 Sökarljus | |



Förgasarmotor med startmotor, generator och batteritändning



Dieselmotor med startmotor, generator och direktinsprutning

- | | | |
|-------------------------|------------------------|-------------------|
| 1 Generator | 11 Förgreningsplintar | 21 Motorns massa |
| 2 Laddningsregulator | 12 Batterifrånskiljare | 22 Tändstift |
| 3 Startmotor | 13 Batteri | 23 Tändapparat |
| 4 Startknapp | 14 Lanterna, styrbord | 24 Startgenerator |
| 5 Sladdlampsuttag | 15 Lanterna, babord | 25 Stoppknapp |
| 6 Kopplingskåp | 16 Lanterna, topp | 26 Tändspole |
| 7 Signalknapp | 17 Lanterna, akter | 27 Tändfördelare |
| 8 Laddningskontrollampa | 18 Signalhorn | 28 Däckskontakt |
| 9 Instrumentbelysning | 19 Innerbelysning | 29 Strömbrytare |
| 10 Säkringsdosa | 20 Sökarljus | |

KOMPASS

"Silva" typ 33 är en parallellstyrningskompass, vilket avsevärt underlättar avläsning och kurs-hållning. Den har två kursrosor: En yttre 87 mm diameter medsolsgraderad i 360° med varannan grad markerad och en inre 55 mm diameter motsolsgraderad med var femte grad markerad. Safirlagrad kompassnål av högvärdigt stål samt lyspunkter för mörkeravläsning. Kardanupphängd i lätt avtagbar bygel.

**Bygelupphängd**

Nr	Fästplattans dimensioner	Bygelbredd	Utsprång
66310	67 × 94 mm	118 mm	135 mm

Eklåda

"Silva" typ 33-L är samma kompass som ovan men kardanupphängd i eklåda.

Nr	Lådans dimensioner
66311	130 × 130 × 95 mm

Tillbehör:

Nr	
66554	Bygel
66312	Fästplatta med gummikuddar och monteringskruvar
66313	Eklåda med skruvar och muttrar

KOMPASS

"Silva" typ 41 är avsedd för livbåtar, fiskebåtar och större motor- eller segelbåtar. Typ 41 har vätskebehållare med expansionsanordning. Kompassrosen är indelad i 360° med varannan grad markerad och med kardinal- och interkardinalstreck utsatta. Den har fjädrande safirlagring samt två lyspunkter för mörkeravläsning utan belysning.

**Bygelupphängd**

Nr	Fästplattans dimensioner	Bygelbredd	Utsprång
66314	67 × 94 mm	155 mm	175 mm

Eklåda

"Silva" typ 41-L är samma kompass som ovan men kardanupphängd i eklåda

Nr	Lådans dimensioner
66315	155 × 155 × 105 mm

KOMPASS med kompensator**Bygelupphängd**

"Silva" typ 41-C med kompensator

Nr	Fästplattans dimensioner	Bygelbredd	Utsprång
66555	67 × 94 mm	155 mm	175 mm

Eklåda


"Silva" typ 41-LC med kompensator

Nr	Låda
66316	155 × 155 × 105 mm

Tillbehör:


Nr	
66556	Bygel
66317	Fästplatta med gummikuddar och monteringskruvar
66318	Eklåda med skruvar och muttrar
66319	Kompensator




KOMPASS

"Silva 69". Rörlighet längskepps 30°, tvärskepps obegränsat.

Nr	
66557	Teakfront — för infällning
Nr	
66558	Teaksocket — rak
Nr	
66559	Teaksocket — sned
Nr	
66560	Teaksocket — diagonal


KOMPASS


"Silva 70". Endast för lodrätt montage. Rörlighet 30° i alla riktningar.

Nr	
66561	Teakfront — för infällning
Nr	
66562	Teaksocket — rak


KOMPASS


"Sestrel Minor". Bygelupphängd. Gradindelad. Belysning. Vit ros.

Nr	Volt	Rosens diameter	Skål-diameter	Största höjd
66564	12	90 mm	115 mm	165 mm


KOMPASS

"Sestrel Minor". För infällning. Gradindelad 6. Belysning. Vit ros.

Nr	Volt	Rosens diameter	Flänsdiameter
66565	12	90 mm	146 mm

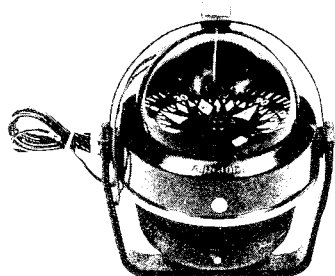
**KOMPASS**

Airguide 88 B

Bygelupphängd

Kupolkompass med konvex ros. Inbyggda kompensatorer. Belysning 12 V.

Nr	Höjd med bygel	Diameter
66566	118 mm	85 mm

**KOMPASS**

Airguide 93-B

Bygelupphängd

Kupolkompass med plan ros. Inbyggda kompensatorer. Reostatreglerad röd belysning 12 V inbyggd i solskärmen. Kapell medföljer.

Nr	Rosens diameter	Höjd	Bredd
66567	100 mm	190 mm	155 mm

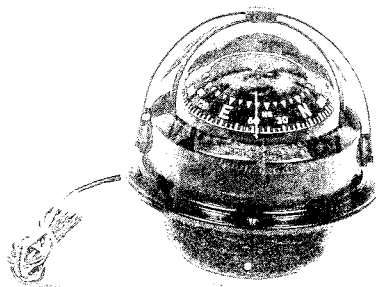
**KOMPASS**

Airguide 94-B

Bygelupphängd

Kupolkompass med konvex ros. Inbyggda kompensatorer. Reostatreglerad röd belysning 12 V inbyggd i solskärmen. Kapell medföljer.

Nr	Rosens diameter	Höjd	Bredd
66568	100 mm	190 mm	155 mm


**KOMPASS**

Airguide 96-B

För infällning

Kupolkompass med konvex ros. Inbyggda kompensatorer. Reostatreglerad röd belysning 12 V inbyggd i solskärmen. Kapell medföljer.


Nr	Bredd	Borrhål	Infällsdjup	Höjd över fläns
66569	155 mm	118 mm	58 mm	132 mm

**KOMPASS**

Lyth

Kupolkompass med plan ros. För nedfällning. Inbyggd belysning, solskärm. Rörlighet längskepps ca 20°, tvärskepps 360°.

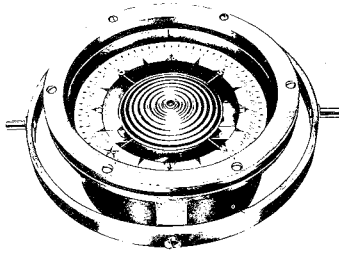
Nr	Rosens diameter	Utvändig diameter	Total höjd	Infällsdjup
66570	85 mm	110 mm	135 mm	67 mm

**KOMPASS**

Saura P-75L

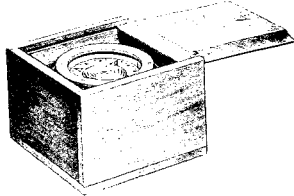
Skålkompass i nakterhus av mässing invändigt vitmålad med belysning underifrån.

Nr	Rosens diameter	Höjd	Diameter	Fläns
66571	75 mm	180 mm	145 mm	175 mm


KOMPASS


"Lyth" skålkompass

Nr	Kompassrosens diameter		Balansringens lagertapp Form	Balansringens Ytteravstånd	Balansringens ytterdiameter
66323	5"	115 mm	Rund	200 mm	176 mm
66324	4"	100 mm	Rund	180 mm	157 mm
66325	3½"	60 mm	Rund	143 mm	126 mm


LADA

av mahogny med skjutlock och fast upphängningslager för Lyth-kompass.

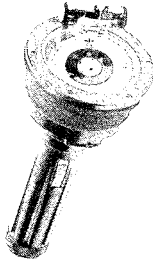
Nr	För kompasstorlek	Längd, bredd	Höjd
66333	5"	200 mm	120 mm
66334	4"	190 mm	115 mm
66335	3½"	165 mm	105 mm


BYGEL

av mässing med lager, hake och hylsa för väggmontage. Avsedd för Lyth-kompass med runda balanseringstappar.


Nr	För kompasstorlek
66336	5"
66337	4"
66338	3½"

Bygel med fjädrande lager på beställning.


HANDPEJLKOMPASS

"Saura"

Avläsning i prisma, lättavlästa siffror. Belysning underifrån med avbländningskontakt. Levereras i transportväska av trä med axelrem.

 Nr
66572

KUTTERPEJLSKIVA

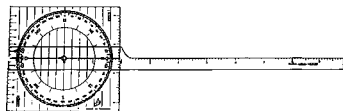
Halvkardansk pejlskiva med två relingsfästen och fällbara dioptrar. Förvaringslåda av mahogny.

Nr	Skivdiameter
66344	125 mm


BATPEJLSKIVA

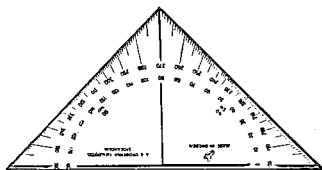
med ett fäste och förvaringslåda

Nr	Skivdiameter
66345	75 mm


KURSLINJAL

"Silva" nr 91 B. Gradskiva 140 x 135 mm med gradering 360° och med kardinal- och interkardinalstreck. Skalar i nautiska mil för 1:50 000 och 1:200 000. Vridbar 440 mm lång linjal försedd med nautisk milskala 1:50 000.

 Nr
66346

**TRANSPORTOR**

"Silva", av kraftig glasklar plast med 360° indelning i rött och grönt tryck.

Nr	Basstorlek
66347	250 mm
66348	320 mm


VINDMATARE

"Ventimeter", av plast. Mätområde 2—25 m/sek. Noggrannhet 0,5 m/sek. Enkel och oöm. Fodral med nomogram för tid — distans — fart.

Nr
66351

**FART- OCH DISTANSLOGG**

"Sumlog" är en mekanisk logg med trippmätare. Givaren består av en propeller av slag- och stöt-säker polyetenplast. Transmissionen består av en böjlig axel av syrafast stål och ett vattentätt hölje. Belysning.



Mottagare, inbyggnadsdiameter 80 mm

Nr	För fart
66573	0—10 knop
66574	0—15 knop
66575	0—30 knop
66576	0—45 knop

Givare, bottenmontage

Nr	För fart
66356	0—30 knop
66357	0—45 knop

Givare, aktermontage

Nr	För fart
66577	0—30 knop
66578	0—45 knop

Transmission

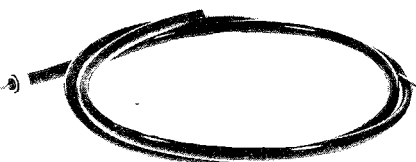

Nr	Längd
66358	2,0 m
66360	3,0 m
66362	4,0 m
66364	5,0 m


Monteringsanvisning

Vid montering av givaren borras ett hål med 9 mm diameter i 60° vinkel. Givaren inpassas i hålet och skruvas fast i vattnets strömningsriktning. Ex. om båtens botten är nästan vågrät, skall givaren ej placeras parallellt med båtens mittlinje utan med den främre delen något närmare mittlinjen, så att givaren ligger parallellt med strömningen.

Transmissionens minsta kurvradie är 150 mm. Med transmissionen ansluten i båda ändar skall propellern lätt kunna vridas, varvid motståndet skall kännas likadant runt hela varvet.

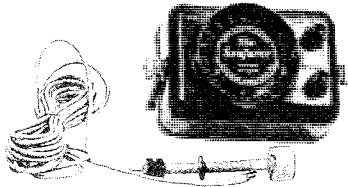
Om transmissionen måste anslutas till mottagaren i rät vinkel kan vinkelväxel levereras på särskild beställning. Denna förorsakar dock större tröghet i systemet och föranleder att loggen kan gå "för sakta".




TRYCKLOGG med pitotrör

Belysning

Nr	För fart	Inbyggnadsdiameter
66579	0—43 knop	80 mm


EKOLOD med glimlampa

Seafarer

Mätområden: 0—20 och 0—120 m. Koaxialkabel om 8 m (11 m:s längd på särskild begäran).
 Strömkälla: 1 st 9 V transistorbatteri (Hellesen 480, Tudor 9T1 eller Berec PP9) monteras i lådan,
 eller kan instrumentet anslutas till 12 V eller 24 V batterier.

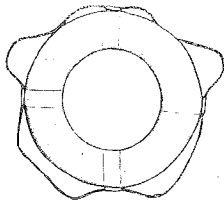
Noggrannhet $\pm 1\%$ på båda mätområdena. Yttre faktorer (temperatur och salthalt) påverkan
 $\pm 3\%$ max. Signalvinkel 45° . Låda och givare av elastisk plast. Reflexfri skala. Bygelmonterat.
 12 månaders garanti.

Nr	Längd	Bredd	Höjd
66580	203 mm	133 mm	115 mm


MISTLUR — rak modell

Förnicklad mässing


Nr	Längd
66384	340 mm
66581	600 mm


LIVBOJ — rund

av plast, överklädd med duk

Nr	Invändig diameter	Utvändig diameter	Färg
66390	370 mm	600 mm	Vit-röd
66391	370 mm	600 mm	Orange
66392	450 mm	720 mm	Orange

Nr 66392 är godkänd för användning i passagerarfart om den förses med reflexband.


LIVBOJ — hästskoformad

av plast, överklädd med duk. Orange.

Nr	Invändig diameter	Utvändig diameter
66393	400 mm	600 mm

LIVBOJ — hästskoformad

Mjukplast — galonöverklädd med dragkedja. Livlina och rostfri brandhake.

Nr	Invändig diameter	Utvändig diameter
66582	300 mm	550 mm

LIVBOJSHALLARE

Rostfri, syrafast tråd

Nr

66583

Plastöverdragen galvaniserad tråd, grå

Nr

66584

Galon, blå med tryckknappsförsedda slejfer och surrningshål

Nr

66585

Längd

650 mm

Bredd

180 mm

med hållare för livbojsljus 66596.

**FLYTVAST Navigare**

Cellplast med slutna celler. Nylonklädd. Med hållor för säkerhetssele. VDN-deklarerad.

Nr

66586

Bärighet

upp till 10 kg

66587

10—20 kg

66588

20—40 kg

66589

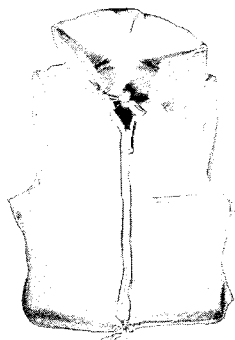
40—60 kg

66590

60—80 kg

66591

över 80 kg

**LÄTTVIKTSFLYTVÄSTEN Elvström**

med flytkroppar av saltvattenresistent lättplast.

Nr

66401

Storlek

1

För

Barn

66402


2

Damer, Juniorer

66403

3

Män

**FLYTVÄST "Baby Safe"**

med stoppad huva

Mjuk cellplast överdragen med gul nylon.

Nr

66592

Flytkraft

4,5 kg

**FLYTVÄST "Life Master"**

Uppblåsbar

Bekvämt att bära då den kan vikas ihop och knäppas på bröstet när västen är tom.

Nr

66593



SÄKERHETSSELE

Passande till flytvästen Navigare.
Terylene, sadelgjord, delrinringar.
Rostfri hake med brygga.

Nr	Brottstyrka
66594	600—700 kg

SÄKERHETSSELE "Olivecrona"

Gul terylenesadelgjord
Rostfria hakar med brygga. Omagnetisk.

Nr
66595

**LIVBOISLIJUS**

självtändande, med flytkropp av kork, batterihylsa för 3 stavceller, kvicksilverkontakt, kupa av plast. Förvaras hängande med kupan nedåt. Godkänd av Kungl. Sjöfartsstyrelsen.

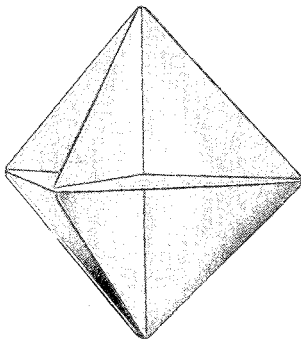
Nr
66404

**LIVBOISLIJUS**

Orion

Självtändande. Sprider ljuset åt sidorna och i en kraftig stråle rakt upp. Synbar minst 1 distansminut. Ljusstyrka 7 lumen. Bränntid 48 timmar. Avsedd för 3 st 1,5 volt stavlampsbatterier.

Nr	Längd	Största diameter
66596	325 mm	80 mm


**RADARREFLEKTOR**

Den alltmer tilltagande radarnavigeringen på större fartyg samt det ökande havsseglingsintresset gör att behovet av att i en mindre båt kunna bli uppmärksam i dålig sikt och hög sjö blir alltmer påträngande. En reflektor helst placerad så högt att den i hög sjö ej försvinner bakom vägtopparna och särskilt konstruerad att kasta tillbaka varje radarimpuls är den bästa utrustningen. Varken båtskrov, aluminiummast, rigg eller våta segel har denna egenskap, då de ger endast obetydliga ekon, som är svåra för radaroperatören att identifiera.

Radarreflektor

av 1 mm aluminiumplåt. Hopfällbar.

Nr	Dimensioner
66415	30 × 30 × 30 cm



PYROTEKNISKA SIGNALER

BLALIUS — lystringssignal, handbloss

med tändsats i locket. Hållbart 3 år. Riktas från ansiktet!

Nr	Ljusstyrka	Bränntid
66597	18.000 candela	minst 55 sek.



RÖDLIUS — nödsignal, handbloss

med tändsats i locket. Hållbarhet 3 år. Riktas från ansiktet!


Nr	Ljusstyrka	Bränntid
66598	18.000 candela	minst 55 sek.



NÖDSIGNALRAKET — 2-stjärns, röd, "Wessex"

Slagtändningsmekanism. Sänder 2 st röda stjärnor med 5 sek. mellanrum.

Nr	Ljusstyrka	Bränntid	Raketen stiger till
66599	2 x 7000 candela	2 x 5 sek.	45 m höjd



FALLSKÄRMSLIJUS

Wessex

Nr	Lystid	Ljusstyrka	Raketen stiger till
66422	40 sek.	40.000 candela	360 m höjd



RÖKSIGNAL — orangefärgad

som nödsignal under dagsljus. Hållbarhet 3 år. Kastas ut i lä.

Nr	Bränntid
66600	60 sek.



NÖDSIGNALER

satsförpackade i plastpåse med dragkedja och upphängningsögla.

Nr	Innehåll
66601	för IOR 4 st fallskärmsljus, 6 st rödljus
66602	för RORC klass 4 och 5 1 st fallskärmsljus, 1 st orange rök, 4 st rödljus
66603	1 st 2-stjärnsraket, 1 st orangerök, 4 st rödljus



Do satsförpackat i svetsad PVC-folie

66604	1 st fallskärmsljus, 2 rödljus
-------	--------------------------------

66605	1 st 2-stjärnsraket, 2 rödljus
-------	--------------------------------





BÅTBRANDSLÄCKARE

I försäkringsbolagens allmänna villkor för båtförsäkring, som gäller från den 1 mars 1962, finns bl.a. följande säkerhetsföreskrifter: "Båten skall vara försedd med brandsläckare i enlighet med av riksbrandinspektören, sjöfartsstyrelsen eller annan myndighet utfärdade rekommendationer eller föreskrifter".

Riksbrandinspektörens rekommendationer gäller både motorbåtar och segelbåtar med hjälpmotor:

- 1 Båtar upp till ca 10 m längd bör ha minst **en** brandsläckare.
- 2 Båtar över ca 10 m längd bör ha minst **två** brandsläckare. En av dessa kan utbytas mot fast kolsyreanläggning i motorrummet.
- 3 Brandsläckarna skall vara godkända av Statens Provningsanstalt.

Undantagna från rekommendationerna är endast utombordsmotorbåtar med motor under 20 hk.

Tempus typ 1-T och typ 2-T är små, lätta, tryckladdade pulversläckare med 1 respektive 2 kg pulver. De är konstruerade särskilt med tanke på båtar och är provade och godkända av Statens Provningsanstalt. En manometer visar om apparaten är laddad.



Nr	Dimensioner	Vikt	Typ
66606	40×11× 8 cm	2,3 kg	1-T
66427	40×18×13 cm	4,0 kg	2-T
66620	40×18×13 cm	4,0 kg	2-TK

Omladdning

sker genom utbyte mot ny eldsläckare.

Nr	Typ
66614	1-T
66429	2-T
66621	2-TK

Extra behållare — laddad


Nr	Typ
66607	1-T
66431	2-T
66622	2-TK

BÅTDYNA

av bomullsduk och kapok.

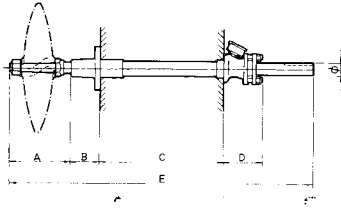


Nr	Storlek, ca	Färg
66438	38×50 cm	Grön
66439	38×50 cm	Blå



FAST PROPELLERANORDNING, komplett

med axel av rostfritt stål SIS 2324, hylsa av mässing och babbitsfodrade lager av rödgods.



Nr	Diam.	A	B	C (std)	D	E (std)	Albinnr
67001	20 mm	110 mm	50 mm	1000 mm	90 mm	2000 mm	49751
67002	25 mm	130 mm	65 mm	1000 mm	85 mm	2000 mm	34405
67003	30 mm	160 mm	80 mm	1000 mm	100 mm	2000 mm	34408

PROPELLERAXEL

färdigbearbetad med kona och kilspår. Längd 2 m.

Rostfritt stål SIS 2324

Nr	Diameter	Albinnr
67006	20 mm	49750
67007	25 mm	34277
67008	30 mm	34279
67009	35 mm	34281
67010	40 mm	34283

PROPELLERAXELMATERIAL

Centerlesslipat

Rostfritt stål SIS 2324

Nr	Diameter
67016	20 mm
67018	25 mm
67019	30 mm
67020	35 mm
67021	40 mm

PROPELLERAXELHYLSA

Färdigbearbetad

Mässing

Nr	För axel \varnothing	Inner \varnothing	Ytter \varnothing	Gångor/tum	Längd (std)	Albinnr
67028	20 mm	22 mm	25 mm	$\varnothing 1'' \times 19$	1000 mm	34103
67029	25 mm	28 mm	32 mm	$\varnothing 1\frac{1}{4}'' \times 19$	1000 mm	34111
67030	30 mm	34 mm	38 mm	$\varnothing 1\frac{1}{2}'' \times 19$	1000 mm	34122
67031	35 mm	41 mm	45 mm	$\varnothing 1\frac{3}{4}'' \times 19$	1000 mm	34133
67032	40 mm	51 mm	57 mm	$\varnothing 2\frac{1}{4}'' \times 19$	1000 mm	34143


PROPELLERHYLSMATERIAL

Obearbetad

Mässing

Nr	För axel \varnothing	Inner \varnothing	Ytter \varnothing
67033	20 mm	22 mm	25 mm
67034	25 mm	28 mm	32 mm
67035	30 mm	34 mm	38 mm
67036	35 mm	41 mm	45 mm
67037	40 mm	51 mm	57 mm

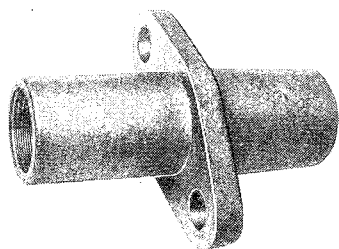
Grövre dimensioner offereras på begäran.

**INRE STÄVLAGER MED PACKBOX OCH GLAND**

(Ingår i fast propelleranordning)

Rödgoods med babbitsfoder

Nr	För axel \varnothing	För hylsa \varnothing	Styrningens	
			ytter \varnothing	Albinnr
67038	20 mm	25 mm	31 mm	34230
67039	25 mm	32 mm	38 mm	34233
67040	30 mm	38 mm	45 mm	34236
67041	35 mm	45 mm	52 mm	34239
67042	40 mm	57 mm	70 mm	34242

**YTTRE STÄVLAGER**

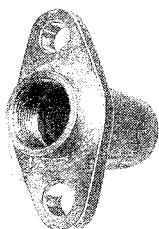
(Ingår i fast propelleranordning)

Rödgoods med babbitsfoder

Nr	För axel \varnothing	För hylsa \varnothing	Styrningens	
			ytter \varnothing	Albinnr
67043	20 mm	25 mm	31 mm	44138
67044	25 mm	32 mm	38 mm	44140
67045	30 mm	38 mm	45 mm	44142
67046	35 mm	45 mm	52 mm	
67047	40 mm	57 mm	70 mm	

YTTRE STÄVLAGER

Rödgoods med Tufnol-bussning. Vattensmört.



Nr	För axel \varnothing	Styr-	
		ningens \varnothing	Albinnr
67058	20 mm	31 mm	49166
67059	25 mm	38 mm	47358

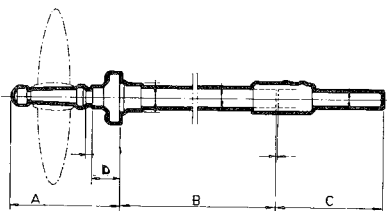
Reservdelar:

		Längd	För axel \varnothing	Albinnr
67060	Bussning, Tufnol	40 mm	20 mm	49164
67061	Bussning, Tufnol	57 mm	25 mm	47357

Grövre dimensioner offereras på begäran.

PROPELLERANORDNING, komplett

Propelleranordning med 2 m axel av rostfritt syrafast stål SIS 2324, 1 m stävhylsa med inre lager med axeltätning med dubbla tätningsringar och vattensmört, sfäriskt gummiupphängt yttre lager.



Nr	Dim.	A	B (std)	D	A + B + C		För
					(std)	Albinnr	
67635	25	185 min.	1000	55	2000	76060	Plastbåt
67636	25	193 min.	1000	63	2000	76090	Träbåt
67637	30	217 min.	1000	65	2000	76061	Plastbåt
67638	30	238 min.	1000	76	2000	76091	Träbåt

PROPELLERAXELHYLSA, med hållare

För plastbåt. Längd 1 m

Mässing

Nr		Albinnr
67639	För 25 mm axel	76057
67640	För 30 mm axel	76088

D:o för träbåt. Längd 1 m

Mässing


Nr		Albinnr
67641	För 25 mm axel	76058
67642	För 30 mm axel	76089

HÅLLARE FÖR YTTRE STAVLAGER

För plastbåt


Passande för stävhylsa med yttre hållare

Rödgoods




Nr		Albinnr
67643	För 25 mm axel	75577
67644	För 30 mm axel	76086

D:o för träbåt



Nr		
67645	För 25 mm axel	76066
67646	För 30 mm axel	76087

STAVLAGER, yttre


Nr		Albinnr
67647	För 25 mm axel	75574
67648	För 30 mm axel	76092

Reservdelar: Fläns




Nr		
67649	För 25 mm axel	75578
67650	För 30 mm axel	76099
67651	Skruv, rostfri	76250
67652	Låstråd, rostfri	76444

INRE STAVLAGER med slang och slangklämmor


Med oljeficka, axeltätning med dubbla tätningringar. Går ca 1 säsong per fyllning.

Rödgoods



Nr		
67653	För 25 mm axel	
67664	För 30 mm axel	

Reservdel:



Nr		Albinnr
67654	Inre stävlagar för 25 mm axel	75908
67655	Inre stävlagar för 30 mm axel	76100
67656	Slang för 25 mm axel	75909
67657	Slang för 30 mm axel	76097
67658	Slangklämma för 25 mm axel	34808
67659	Slangklämma för 30 mm axel	34809

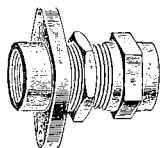
För träbåt:



67660	Hållare	för 25 mm axel	76059
67661	Hållare	för 30 mm axel	76098
67662	Skruv, rostfri, till yttre hållare för träbåt	T6S10 x 50	
67663	Skruv, rostfri, till inre hållare för träbåt	T6S8 x 40	

INRE STÄVLAGER MED PACKBOX

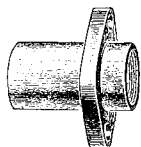
Mässing med babbitsfoder



Nr	För axel \varnothing	R-gänga för hylsa	Styrningens ytter \varnothing
67048	20 mm	1"	39 mm
67049	25 mm	1 1/4"	49 mm
67050	30 mm	1 1/2"	58 mm
67051	35 mm	1 1/2"	58 mm
67052	40 mm	2"	68 mm

YTTRE STÄVLAGER

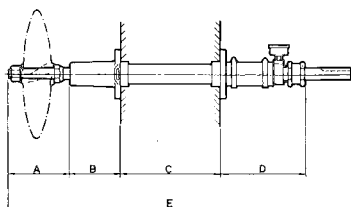
Mässing med babbitsfoder



Nr	För axel \varnothing	R-gänga för hylsa	Styrningens ytter \varnothing
67053	20 mm	1"	39 mm
67054	25 mm	1 1/4"	49 mm
67055	30 mm	1 1/2"	58 mm
67056	35 mm	1 1/2"	58 mm
67057	40 mm	2"	68 mm

FLEXIBEL PROPELLERANORDNING, komplett

med axel av rostfritt stål SIS 2324, hylsa av mässing, flexibelt inre stävlager och yttre stävlager med cutlesslager.



Nr	Diam.	A	B	C (std)	D	E (std)	Albinnr
67070	25 mm	135 mm	113 mm	1000 mm	215 mm	2000 mm	49364
67071	30 mm	165 mm	136 mm	1000 mm	215 mm	2000 mm	49366
67072	35 mm	175 mm	156 mm	1000 mm	255 mm	2000 mm	49368
67073	40 mm	175 mm	207 mm	1000 mm	300 mm	2000 mm	

PROPELLERAXELHYLSA — för flexibel propelleranordning

Färdigbearbetad

Mässing

Nr	För axel \varnothing	Inner \varnothing	Ytter \varnothing	Gänga	Längd (std)
67074	25 mm	34 mm	42 mm	R 1 1/4"	1000 mm
67075	30 mm	40 mm	48 mm	R 1 1/2"	1000 mm
67076	35 mm	40 mm	48 mm	R 1 1/2"	1000 mm
67077	40 mm	51 mm	59,5 mm	R 2"	1000 mm

PROPELLERHYLSMATERIAL — för flexibel propelleranordning

Obearbetad

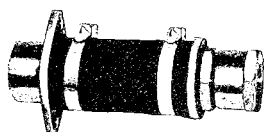
Mässing

Nr	För axel \varnothing	Inner \varnothing	Ytter \varnothing
67078	25 mm	34 mm	42 mm
67079	30 mm	40 mm	48 mm
67080	35 mm	40 mm	48 mm
67081	40 mm	51 mm	59,5 mm

FLEXIBELT INRE STÄVLAGER MED PACKBOX, komplett

(Ingår i komplett flexibel propelleranordning)


Mässing med babbitsfoder



Nr	För axel \varnothing	BSP-gänga	
		för hylsa	Gummirörets inner \varnothing
67082	20 mm	1"	38 mm
67083	25 mm	1 1/4"	46 mm
67084	30 mm	1 1/2"	46 mm
67085	35 mm	1 1/2"	50 mm
67086	40 mm	2"	57 mm

PACKBOX FÖR FLEXIBELT INRE STÄVLAGER

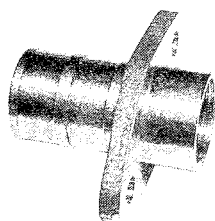
Mässing med babbitsfoder



Nr	För axel \varnothing	För gummirör invändig \varnothing	
67087	20 mm	38 mm	ingår i nr 67082
67088	25 mm	46 mm	ingår i nr 67083
67089	30 mm	46 mm	ingår i nr 67084
67090	35 mm	50 mm	ingår i nr 67085
67091	40 mm	57 mm	ingår i nr 67086

FASTE FÖR HYLSA OCH GUMMIRÖR


Mässing



Nr	För packbox	R-gänga		För slang invändig \varnothing	
		för hylsa	För slang invändig \varnothing		
67092	67087	1"	38 mm	ingår i nr 67082	
67093	67088	1 1/4"	46 mm	ingår i nr 67083	
67094	67089	1 1/2"	46 mm	ingår i nr 67084	
67095	67090	1 1/2"	50 mm	ingår i nr 67085	
67096	67091	2"	57 mm	ingår i nr 67086	

GUMMIRÖR FÖR PACKBOX

Syntetiskt gummi med flera vävlinlagg



Nr	Invändig \varnothing	Utvändig \varnothing	Längd	
67097	38 mm	50 mm	130 mm	ingår i nr 67082
67098	46 mm	58 mm	130 mm	ingår i nr 67083 och 67084
67099	50 mm	65 mm	160 mm	ingår i nr 67085
67100	60 mm	75 mm	200 mm	ingår i nr 67086

FLEXIBELT YTTRE STÄVLAGER


Rödgoods med cutlesslager



Nr	För axel \varnothing	R-gänga		Muff \varnothing	Längd
		för hylsa	Muff \varnothing		
67101	20 mm	1"	39 mm	105 mm med 2 hål för fästskruvar	
67102	25 mm	1 1/4"	52 mm	113 mm med 2 hål för fästskruvar	
67103	30 mm	1 1/2"	60 mm	134 mm med 2 hål för fästskruvar	
67104	35 mm	1 1/2"	60 mm	153 mm med 2 hål för fästskruvar	
67105	40 mm	2"	72 mm	205 mm med 4 hål för fästskruvar	

CUTLESS-LAGER


Mässinghylsa med gummifoder




Nr	För axel \varnothing	Utvändig \varnothing	Längd
67106	20 mm	1 $\frac{3}{8}$ "	80 mm
67107	22 mm	1 $\frac{3}{8}$ "	88 mm
67108	25 mm	1 $\frac{1}{2}$ "	100 mm
67109	28 mm	1 $\frac{5}{8}$ "	112 mm
67110	30 mm	1 $\frac{3}{4}$ "	120 mm
67111	32 mm	1 $\frac{3}{4}$ "	128 mm
67112	35 mm	1 $\frac{7}{8}$ "	140 mm
67113	38 mm	2"	153 mm
67114	40 mm	2 $\frac{1}{8}$ "	160 mm
67115	45 mm	2 $\frac{3}{8}$ "	180 mm
67116	50 mm	2 $\frac{5}{8}$ "	200 mm
67117	60 mm	3"	240 mm

GENOMFORING FÖR PROPELLERAXEL

Medger 10—20° axelvinkel mot bottenplanet



Nr	För axel \varnothing	För gummirör		Bottenplattans dimensioner
		inv. \varnothing		
67118	20 mm	38 mm		330 × 85 mm
67119	25 mm	46 mm		385 × 100 mm
67120	30 mm	46 mm		385 × 100 mm

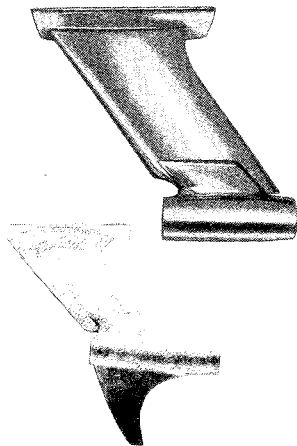


67121	35 mm	51 mm		480 × 120 mm
67122	40 mm	60 mm		480 × 120 mm

STÖDLAGERBOCK FÖR PROPELLERAXEL

med cutless-lager. Två delar: stödet som kan kapas i önskad höjd och vinkel, och lagerhållaren som nitas fast. Höjdmåttet är taget från bottenplattan till axelcentrum i akterkant.

Polerat rödgods



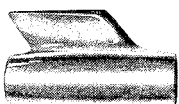
Nr	För axel \varnothing	Höjd	Bottenplattans dimensioner
67123	25 mm	200 mm	180 × 100 mm
67124	25 mm	300 mm	180 × 100 mm
67125	30 mm	200 mm	180 × 100 mm
67126	30 mm	300 mm	180 × 100 mm

67127	35 mm	300 mm	300 × 145 mm
67665	40 mm	300 mm	300 × 145 mm

UNDERDEL FÖR STÖDLAGERBOCK

med cutless-lager

Polerat rödgods

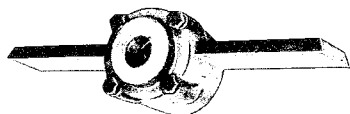


Nr	För axel \varnothing	Längd
67128	25 mm	130 mm
67129	30 mm	150 mm



67130	35 mm	185 mm
67666	40 mm	185 mm

PROPELLERTRYCKLAGER, kullager ingår
med stoppring av stål placerad mellan två axialkullager
Gjutjärn



Nr	För axel \varnothing	Bottnplattans dimensioner	Axiell längd
67138	25 mm	270 x 55 mm	86 mm
67139	30 mm	270 x 55 mm	86 mm

Reservdel:

		För axel \varnothing	Ytter \varnothing	Höjd
67140	Axialkullager	25 mm	47 mm	15 mm
67141	Axialkullager	30 mm	53 mm	16 mm

PROPELLERMUTTER

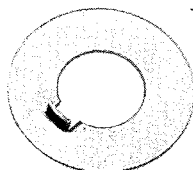
till Albin propelleranordning
Mässing



Nr	För axel \varnothing	Albinnr
67142	20 mm	48935
67143	25 mm	48882
67144	30 mm	48883
67145	35 mm	

LÄSBRICKA FÖR PROPELLERMUTTER

Rostfritt stål SIS 2324



Nr	För axel \varnothing	Albinnr
67146	20 mm	52207-20
67147	25 mm	52207-25
67148	30 mm	52207-30
67149	35 mm	

AVDRAGSMUTTER


till Albin propelleranordning
Mässing



Nr	För axel \varnothing	Albinnr
67150	20 mm	34106
67151	25 mm	34116
67152	30 mm	34127
67153	35 mm	

KUPOLMUTTER

Polerad mässing




Nr	Gängning	Nr	Gängning
67154	1/2" W	67668	7/8" UNC
67155	1/2" UNC	67158	1" UNC
67156	5/8" UNC	67159	1 1/4" UNC
67157	3/4" UNC	67160	1 1/2" UNC

SMÖRIKOPP

Staufferkopp


Mässing



Nr	Storlek	Diam. (ca)	R-gänga på tapp
67162	2	25 mm	1/8"
67163	2	25 mm	1/4"
67165	3	30 mm	1/4"
67166	4	40 mm	1/4"
67167	5	50 mm	1/4"
67168	6	60 mm	1/4"

FETTSPRUTA

Skruvpress, anslutning R 1/8" för kopparrör med fästbygel och 1 m rör



Nr	Rymd	Längd exkl. handtag	Albinnr
67669	150 cm ³	200 mm	45088

OLJESUGPUMP

med ventil och utloppsslang

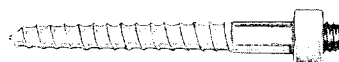


Nr	Sugrörets ytterdiam.	Längd	Albinnr
67172	6 mm	190 mm	49245
67173	7 mm	360 mm	49235

Se även 65122.

MOTORBADDSKRUV

med Loc-King låsmutter, galvaniserade



Nr	Diam.	Längd	Albinnr
67174	1/2"	100 mm	
67175	1/2"	130 mm	28121

LUDDÄMPARE


Neopren

För förgasarmotorer upp till 2 liter cylindervolym och 40 hk eller dieselmotorer upp till 1 liter cylindervolym och 20 hk.

Nr	Längd	Största diameter	Inlopps- och utloppsdiam.	Albinnr
67177	290 mm	125 mm	45 mm	48896

För förgasarmotorer upp till 3 liter cylindervolym och 100 hk eller dieselmotorer upp till 2,5 liter cylindervolym och 40 hk.

Nr	Längd	Största diameter	Inlopps- och utloppsdiam.	Albinnr
67178	290 mm	180 mm	60 mm	67178




Tillbehör:		Utvändig ☉	Invändig ☉
67179	Bussning för in- och utlopp	45 mm	35 mm
67180	Bussning för in- och utlopp	45 mm	39 mm
67181	Bussning för in- och utlopp	60 mm	46 mm
67182	Bussning för in- och utlopp	60 mm	50 mm

SKARVRÖR

för anslutning mellan ljuddämpare och avgasslang

Stål

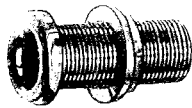


Nr	För avgasslang med inv. diam.	Albinnr
67186	1 1/2"	49201
67187	2"	49054

BORDFÖRSKRUVNING

med mutter och mothållsknaster i innerändan. Rund kant.

Mässing




Nr	R-gänga BSP	Nr	R-gänga BSP
67194	1/4"	67199	1 1/4"
67195	3/8"	67200	1 1/2"
67196	1/2"	67201	2"
67197	3/4"	67202	2 1/2"
67198	1"		

BORDFÖRSKRUVNING

med mutter och droppkant

Rödgoods

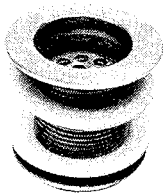


Nr	R-gänga BSP	Albinnr
67203	3/8"	30052
67204	1/2"	30064
67205	1"	30056
67206	1 1/4"	30060
67207	1 1/2"	30069 1 1/2" för 1 3/4" slang AM 76463 passande Eberspächer m.fl. avgas- utlopp

SJÄLVVLANSBESLAG

med sil, mutter och gummipackning

Mässing med förkromad fästfläns



Nr	Diameter	Längd	För slang
67213	1"	65 mm	1 1/4"
67214	1 1/4"	65 mm	1 1/2"

Komplettsats se avd. 5 nr 65068 och 65069.

DYVIKA

med infälld propp

Mässing



Nr	Fläns- diameter	Håldiameter	Halsdiameter
67217	55 mm	R 3/8"	20 mm
67218	60 mm	R 1/2"	28 mm
67219	65 mm	R 3/4"	34 mm

DYVIKA

med infälld propp och mutter

Mässing

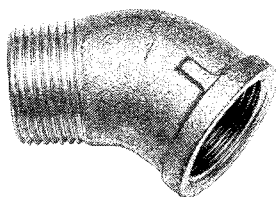


Nr	Fläns-		Genomgång	
	diameter	Håldiameter	Diameter	Längd
67220	34 mm	15 mm	20 mm	12 mm
67221	47 mm	15 mm	27 mm	28 mm

SPRANG

med ut- och invändig R-gänga


Metall



Nr	R-gänga BSP	Nr	R-gänga BSP
67222	3/8"	67225	1"
67223	1/2"	67226	1 1/4"
67224	3/4"		

MUFF

Mässing, polerad



Nr	R-gänga BSP	Nr	R-gänga BSP
67670	1/8"	67674	3/4"
67671	1/4"	67675	1"
67672	3/8"	67676	1 1/4"
67673	1/2"	67677	1 1/2"

VINKEL

med ut- och invändig R-gänga

Metall



Nr	R-gänga BSP	Nr	R-gänga BSP
67750	1/4"	67230	1"
67227	3/8"	67231	1 1/4"
67228	1/2"	67678	1 1/2"
67229	3/4"		

SEKANTNIPPEL

R-gängad

Metall



Nr	R-gänga BSP	Nr	R-gänga BSP
67751	1/4"	67235	1"
67232	3/8"	67236	1 1/4"
67233	1/2"	67237	1 1/2"
67234	3/4"		

RÖRFORSKRUVNING

med utvändig R-gänga, nippel för hårdlödning
Mässing



Nr	R-gänga BSP	Nr	R-gänga BSP
67238	3/8"	67241	1"
67239	1/2"	67242	1 1/4"
67240	3/4"	67243	1 1/2"

SLANGSOCKEL

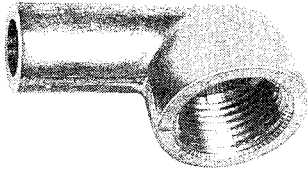
för anslutning av gummislang till bordförskruvning
Mässing



Nr	R-gänga BSP	Albinnr
67244	1 1/4"	49157
67245	1 1/2"	48938

SLANGSOCKEL

för anslutning av gummislang till bordförskruvning
Mässing



Nr	R-gänga BSP	Albinnr
67246	3/8"	49158
67247	1/2"	48936

SLANGSOCKEL


med invändig gänga
Mässing



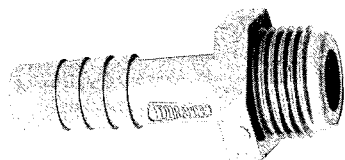
Nr	R-gänga BSP	För slang invändig diameter
67251	1/8"	1/4"
67252	1/4"	3/8"
67253	3/8"	5/8"
67254	1/2"	5/8"
67255	1/2"	3/4"
67256	3/4"	1"
67257	1"	1 1/4"
67258	1 1/4"	1 1/2"
67259	1 1/2"	2"

SLANGSOCKEL

med utvändig gänga
Mässing



Nr	R-gänga BSP	För slang invändig diameter
67262	1/8"	1/4"
67263	1/4"	3/8"
67264	3/8"	5/8"
67265	1/2"	5/8"
67266	1/2"	3/4"
67679	3/4"	3/4"
67267	3/4"	1"
67268	1"	1 1/4"
67680	1 1/4"	1 1/4" för vattentank nr 65082
67269	1 1/4"	1 1/2"
67681	1 1/4"	2" passar vattentank nr 65082
67270	1 1/2"	2"

**SLANGSOCKEL**

med utvändig gänga

PVC

Nr	R-gänga	För slang	
67682	1/2"	1/2"	passar vattentank nr 65082

BOTTENSIL

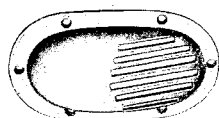
Mässing



Nr	Diameter	Största bordförskruvning
67271	62 mm	3/8"
67272	75 mm	1/2"
67273	100 mm	1"

BOTTENSIL

Mässing



Nr	Längd	Bredd	Största bordförskruvning	Albinnr
67274	90 mm	65 mm	1/2"	28316
67275	120 mm	80 mm	3/4"	30091
67276	150 mm	100 mm	1 1/2"	

PROPP

Konisk

Mässing



Nr	KR-gänga	Albinnr
67277	1/8"	49121
67278	1/4"	49542
67279	3/8"	

PROPP

PVC

Nr	R-gänga	
67683	1/2"	passar vattentank 65082

FÖRMINSKNINGSNIPPEL

med in- och utvändig gänga

Mässing

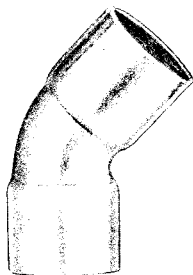


Nr	R-gänga	Nr	R-gänga
67280	1/4" × 1/8"	67283	1/2" × 1/4"
67281	3/8" × 1/8"	67284	1/2" × 3/8"
67282	3/8" × 1/4"	67285	3/4" × 3/8"

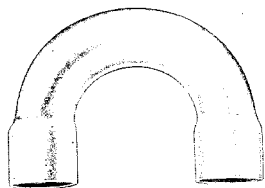
KOPPLINGSELEMENT

för böjning och avgrening av slang och för kapillarlödning av kopparrör

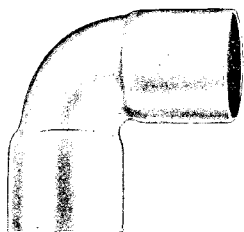
Koppar


Språng

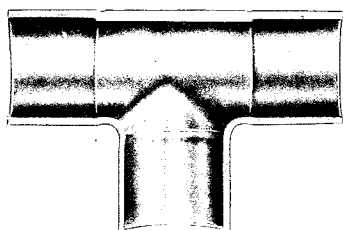
Nr	För rör utv. Ø	Nr	För rör utv. Ø
67363	12 mm	67369	22 mm
67366	16 mm	67372	36 mm
67368	18 mm	67373	42 mm


Returböjning

Nr	För rör utv. Ø	Nr	För rör utv. Ø
67374	12 mm	67380	22 mm
67377	16 mm	67383	36 mm
67379	18 mm	67384	42 mm


Vinkel

Nr	För rör utv. Ø	Nr	För rör utv. Ø
67385	12 mm	67391	22 mm
67388	16 mm	67394	36 mm
67390	18 mm	67395	42 mm



T-rör

Nr	För rör utv. Ø	Nr	För rör utv. Ø
67396	12 mm	67402	22 mm
67399	16 mm	67405	36 mm
67401	18 mm	67406	42 mm

CISTERNFÖRSKRUVNING

Anläggningsytorna mellan propp och tankbeslag finsvarvade


Metall



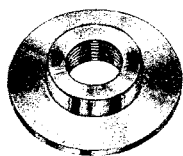
Nr	Genomlopp diameter
67407	25 mm
67408	30 mm
67409	40 mm
67410	50 mm

KRANFLANS

Mässing



Nr	R-gänga
67411	1/8"
67412	1/4"
67413	3/8"
67414	1/2"

**RÖRFLÄNS**

Rödgoods

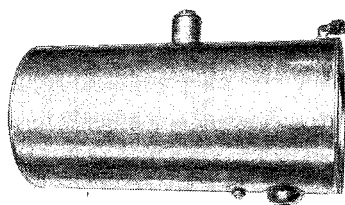
Nr	R-gänga
67415	3/4"
67416	1"
67417	1 1/4"
67418	1 1/2"

BRÄNSLETANK, cylindrisk

av invändigt förtennt kopparplåt. Påfyllningsbeslag för 2" gummislang. Avluftningsflänsar för metallomspunnen slang med 3/8" R-gänga och rörliga kopplingsmuttrar i båda ändar. Krananslutningar 1/4" R.

Enkel

Nr	Rymd	Längd	Diameter	Albinnr
67419	22 liter	500 mm	235 mm	48929
67420	40 liter	600 mm	300 mm	48930

**Dubbel**

Nr	Rymd	Längd	Diameter	Albinnr
67421	17 + 5 liter	500 mm	238 mm	48931
67422	32 + 8 liter	600 mm	300 mm	48932

Specialbyggda tankar offereras på begäran.

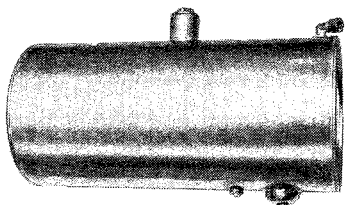
BRÄNSLETANK, cylindrisk

utförande som ovanstående

Rostfritt, syrafast

Enkel

Nr	Rymd	Längd	Diameter	Albinnr
67632	30 liter	580 mm	260 mm	67632

**Dubbel**


Rostfritt, syrafast

Nr	Rymd	Längd	Diameter	Albinnr
67633	25 + 5 liter	580 mm	260 mm	67633

AVLUFTNINGSDETALJER FÖR BRÄNSLETANK**6-KANT NIPPEL**

för 13/10 mm kopparrör nr 67515

Mässing



Nr	R-gänga	Albinnr
67286	3/8"	25705

VINKEL, med utvändiga R-gångor

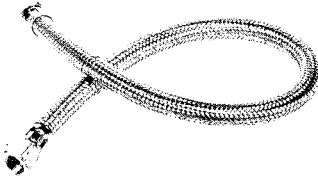
Mässing



Nr	R-gänga	Albinnr
67684	3/8"	25470

AVLUFTNINGSSLANG

Syntetiskt gummi med flätat metallhölje. $\frac{3}{8}$ " R-gängade rörliga kopplingsmuttrar i båda ändar. Plan tätning.




Nr	Längd	Albinnr
67685	600 mm	75894
67686	1000 mm	76249
67687	1400 mm	75916

Andra längder på begäran.

AVLUFTNINGSVENTIL

formad som $\frac{3}{8}$ " bordsförskruvning

Mässing med plastfilter



Nr	R-gänga	För bordläggning	Albinnr
67688	$\frac{3}{8}$ "	ca 12 mm	75896

Lämplig vinkel nr 67227

Obs, att i alla ledningsskarvar och anslutningar i avluftningsdetaljerna skall fiberbricka ingå.

AVLUFTNINGSVENTIL med nät

Förkromad mässing



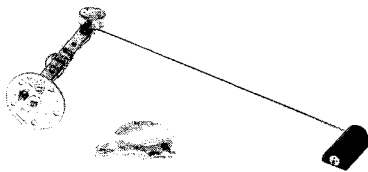
Nr	Genomgång
67689	$\frac{3}{8}$ " \varnothing

BRÄNSLEMÄTARE

för elektrisk givare. Svart/vit tavlå. 180 Ohm. 52 mm inbyggnadsdiameter.



Nr	Volt
67690	6
67691	12


TANKAGGREGAT

för elektrisk givare. Inställbart för olika tankhöjder från 150 till 600 mm.

Nr	Inbyggnads diameter
67692	42 mm

RÖRFÖRSKRUVNING

för bränsleledning av koppar. Med nipplar för hårdlödning.

Mässing

Tappförskruvning


Nr	R-gänga på tappen	För rör utv. \varnothing
67423	$\frac{1}{8}$ "	$\frac{1}{4}$ "
67424	$\frac{1}{4}$ "	$\frac{1}{4}$ "
67425	$\frac{1}{4}$ "	$\frac{5}{16}$ "
67426	$\frac{1}{4}$ "	$\frac{3}{8}$ "

Muffförskruvning



Nr	R-gänga i muffen	För rör utv. \varnothing
67427	$\frac{1}{8}$ "	$\frac{1}{4}$ "
67428	$\frac{1}{4}$ "	$\frac{5}{16}$ "
67429	$\frac{1}{4}$ "	$\frac{3}{8}$ "

Rörförskruvningar för bränsleledning, forts. från föreg. sida



Skarvförskruvning


Nr	För rör utv. Ø
67430	1/4"
67431	5/16"
67432	3/8"



Vinkelförskruvning

med utvändigt gängad tapp

Nr	R-gänga på tapp	För rör utv. Ø
67433	1/8"	1/4"
67434	1/4"	1/4"
67435	1/4"	5/16"
67436	1/4"	3/8"



T-förskruvning

Nr	För rör utv. Ø
67437	1/4"
67438	5/16"
67439	3/8"



Kopplingsmutter

Nr	R-gänga	För nippel
67440	1/4"	1/4" och 5/16"
67441	3/8"	5/16" och 3/8"

Nr	Gänga	Håldiameter
67442	M 18×1,5	11 mm
67443	M 18×1,5	12 mm
67444	R 1/2"	13 mm
67445	R 3/4"	19 mm



Lödnippel

Nr	För rör utv. Ø	För mutter R-gänga
67446	1/4"	1/4"
67447	5/16"	1/4"
67448	5/16"	3/8"
67449	3/8"	3/8"

BRÄNSLERÖR AV KOPPAR

Glödgat

I längder om ca 7,5 m. Godstjocklek 0,80 mm.

Nr	Ytterdiameter
67452	1/4" 6,35 mm
67453	5/16" 7,94 mm
67454	3/8" 9,52 mm

Nr	Diameter	Albinnr
67455	7/5 mm	31977
67528	11/9 mm	30082
67752	13/10 mm	30083

BRÄNSLESLANG

Syntetiskt gummi med plastöverdraget flätat metallhölje. ¼" R-gängade röriga kopplingsmuttrar i båda ändar.



Nr	Längd	Nr	Längd
67458	0,2 m	67753	1,2 m
67459	0,4 m	67463	1,4 m
67460	0,6 m	67754	1,6 m
67461	0,8 m	67464	1,8 m
67462	1,0 m	67465	2,0 m
		67466	2,5 m
		67467	3,0 m

BRÄNSLESLANG


Syntetiskt gummi med flätat metallhölje med kopplingsmuttur R ¼" i ena änden och banjonippel för anslutning till förgasaren i andra änden.

Nr	Längd	Albinnr
67468	0,2 m	49684

BRÄNSLEKRAN

med tätning av perbunankork. Reservnivå och sil.

Mässing

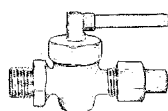


Nr	R-gänga BSP	Albinnr
67469	¼"	49387

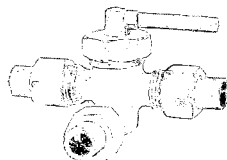
BRÄNSLEKRAN

med slutet kikhus och dubbla packboxpackningar

Varmpressad mässing

Tankkran med 1 lödnippel


Nr	För rör utv. Ø	R-gänga på fria tappen	R-gänga i muttern
67470	¼"	¼"	¼"
67471	5/16"	¼"	¼"
67472	5/16"	3/8"	3/8"
67473	3/8"	3/8"	3/8"

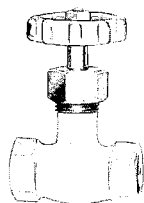
Trevägskran med lödnipplar


Nr	För rör utv. Ø	R-gänga i muttrarna
67477	5/16"	¼"

RATTKRAN

med nålventil och packbox med syntetisk gummitätning

Varmpressad mässing

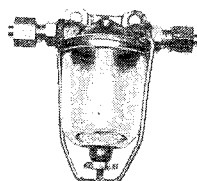


Nr	R-gänga BSP
67481	¼"
67482	3/8"

BRÄNSLEFILTER

för bensin och fotogen

Överdel av lättmetall och skål av glas



Nr	Anslutning	Höjd	Diameter	Albinnr
67484	R 1/4"	125 mm	60 mm	49508

Reservdelar:

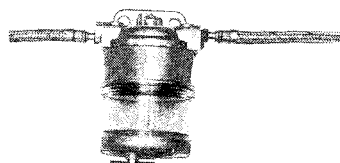
Nr	
67693	Glas
67694	Packning

Anslutningsnipplar se sid. 7.16.

VATTEN- OCH SEDIMENTAVSKILJARE

för dieselbränsle. Med två flexibla slangar 0,2 m nr 67487. Avsedd att monteras mellan bränsletank och insprutningspump.

Lättmetall




Nr	Höjd	Diameter
67485	164 mm	88 mm

Reservdelar:

Nr	
67486	Vattenavskiljare, anslutning 1/2" UNF
67487	Bränsleslang, syntetiskt gummi med flätat metallhölje med kopplingsmutter R 1/4" och lödnippel för kopparrör 7/8 mm i ena änden och nippel 1/2" UNF med kona i andra änden. Albinnr 48575
67695	Glas
67696	Packning

BRÄNSLEPUMP

Elektrisk. Kan monteras i vilket läge som helst men bör om möjligt monteras liggande med tryckledningen uppåt. Låg montering i förhållande till tanken ger bästa kapacitet.



Nr	Spänning	Längd	Diameter
67488	6 V	140 mm	75 mm
67489	12 V	140 mm	75 mm

TRATT

Galvaniserad. Med mässingsilduk.

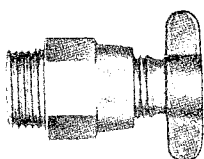


Nr	Diameter
67490	200 mm


VATTENAFTAPPNINGSKRAN

Kort modell med stort genomlopp

Mässing

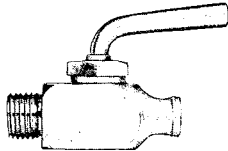


Nr	R-gänga	Albinnr
67491	1/8"	22443-4
67492	1/4"	22443-5


VATTENAVTAPPNINGSKRAN

Kraftig kikkran
Mässing

Nr	R-gänga
67493	1/4"


VATTENAVTAPPNINGSKRAN

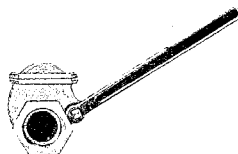
Packbox med syntetisk gummitätning
Mässing

Nr	R-gänga
67494	1/8"
67495	1/4"
67496	3/8"


SKJUTVENTIL

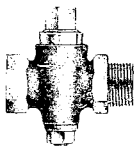
Varmpressad mässing

Nr	R-gänga
67697	3/8"
67497	1/2"
67498	3/4"
67499	1"
67500	1 1/4"
67501	1 1/2"
67502	2"


OHIOVENTIL

Mässing

Nr	R-gänga
67503	3/4"
67504	1"
67505	1 1/4"
67506	1 1/2"


BOTTENKRAN

Mässing

Nr	R-gänga	Albinnr
67508	3/8"	45525
67509	1/2"	49056
67510	3/4"	
67511	1"	

AVGASSLANG

Specialgummi med 2 cordinlägg. Avsedd för motorer med kylvattenutsläpp i avgasröret. Kan ersätta rör av järn eller koppar.

OBS! Avgasslangen får inte köras utan vatten längre tid än en minut!

Nr	Invändig diameter	Albinnr
67183	1 1/2"	49199
67184	2"	48895
67185	2 1/4"	

OLJEBESTÄNDIG SLANG

Syntetiskt gummi med vävinlägg. Avsedd att användas mellan däcksförskruvning och bränsletank.

Nr	Invändig diameter	Albinnr
67456	1½"	
67457	2"	49044

GUMMISLANG

Vattenslang med vävinlägg. Röd, refflad.



Nr	Invändig diameter	Utvändig diameter	Nr	Invändig diameter	Utvändig diameter
67529	¾"	15 mm	67536	1¼"	42 mm
67530	½"	18 mm	67538	1½"	48 mm
67531	⅝"	23 mm	67542	2"	62 mm
67532	¾"	27 mm			
67534	1"	33 mm			

SPIRALPLASTSLANG

PVC slang med ingjuten förstyvande plastspiral. Plattas ej i svåra böjar. Lämplig vid montering av WC, avlopp etc.

Slät insida

Nr	Invändig diameter	
67698	½"	12 mm
67699	⅝"	15 mm
67700	¾"	19 mm
67701	1"	25 mm
67702	1¼"	32 mm
67703	1½"	38 mm

För att underlätta monteringen kan slangändarna vidgas genom att värmas i vatten eller glycerinbad. Andra kvaliteter (exempelvis smak- och luktfri livsmedelsslang) på begäran.

PLASTSLANG

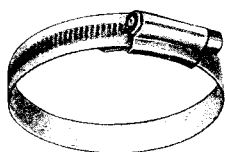
Genomskinlig

Nr	Invändig diameter	Godstjocklek	Nr	Invändig diameter	Godstjocklek
67546	10 mm	2 mm	67549	20 mm	3 mm
67547	12 mm	2 mm	67550	25 mm	4 mm
67548	15 mm	2,5 mm	67551	32 mm	4 mm

SLANGKLÄMMA

Galvaniserad

Nr	För slang med utvändig Ø	Nr	För slang med utvändig Ø
67553	13—19 mm	67560	38—54 mm
67556	22—29 mm	67562	51—70 mm
67557	25—35 mm	67563	60—79 mm
67559	32—48 mm	67564	70—89 mm

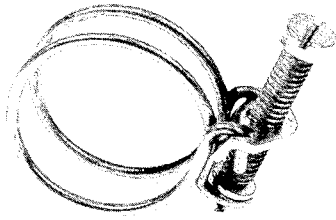
**SLANGKLÄMMA**

Rostfritt syrafast stål

Nr	För slang med utvändig Ø	Nr	För slang med utvändig Ø
67567	13—19 mm	67573	28—48 mm
67570	19—30 mm	67574	32—51 mm
67571	22—36 mm	67576	44—64 mm

SLANGKLAMMA, speciellt för spiralplastslang

Galvaniserad tråd



Nr	För slang med utvändig \varnothing
67704	15 mm
67705	20 mm
67706	25 mm
67707	30 mm
67708	40 mm
67709	45 mm

FJÄRREGLAGE

"Teleflex" D 11 för enbart backslag, av hydronalium. Med skala, 4" kabelhjul, självsmörjande lager och friktionsbroms. 160 mm slaglängd vid 180° spakrörelse.

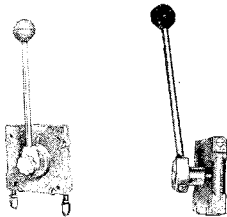


Nr	Husets höjd	Husets bredd.	Spakens längd	Albinnr
67577	95 mm	72 mm	210 mm	49755

Lämplig kabel nr 67584 (D 410)

FJÄRREGLAGE

"Teleflex" för enbart backslag. Lackerad zinkdosa med 4" mässinghjul, rostfri spak 215 mm. Slaglängd vid 180° spakrörelse 160 mm.




Nr	För sidomontering (D 1)	För montering bakom panel (D 2)
67578		
67579		

Lämplig kabel nr 67584 (D 410)

FJÄRREGLAGE — tvåspaks

"Teleflex" D 12 för backslags- och varvtalsreglering. Av hydronalium. Med skala, 4" kabelhjul, självsmörjande lager, friktionsbroms. 180° spakrörelse.

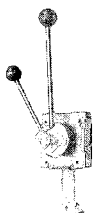


Nr	Husets		Lilla spakens		Stora spakens		Albinnr
	höjd	bredd	längd	slaglängd	längd	slaglängd	
67580	95 mm	120 mm	120 mm	75 mm	210 mm	160 mm	49756

Lämplig kabel nr 67584 (D 410) för backslag, 67720—67724 (A 401) för varvtal.


FJÄRREGLAGE — tvåspaks

"Teleflex" D 4 för backslags- och varvtalsreglering. Lackerad zinkdosa med 4" mässinghjul, rostfri spak. 180° spakrörelse.



Nr	Lilla spakens		Stora spakens	
	längd	slaglängd	längd	slaglängd
67581	125 mm	75 mm	215 mm	160 mm

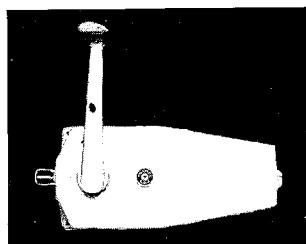
Lämplig kabel nr 67584 (D 410) för backslag, 67720—67724 (A 401) för varvtal.

**FJÄRREGLAGE**

Eenspaksreglage för både backslags- och varvtalsreglering. Teleflex A-20 för 2-taktsmotorer. Utanpåliggande, sidomonterat. Vändbart. Ställbar slaglängd för backslaget. Manöverknappen frikopplar backslagsreglaget.

Nr	Slaglängd
67710	60—76 mm


Lämplig kabel (A 400) 67715—67719.

**FJÄRREGLAGE**

Eenspaksreglage för både backslags- och varvtalsreglering. Teleflex A-11 för 4-taktsmotorer med lättgående backslag. Utanpåliggande sidomonterat. Vändbart. Ställbar slaglängd för backslag. Manöverknappen frikopplar backslaget.

Nr	Slaglängd	Albinnr
67711	67—75 mm	75789

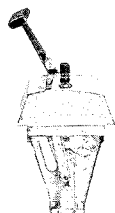
Lämplig kabel nr 67720—67724 (A 401) eller nr 67725—67729 (V 3045) eller nr 67730—67734 (V 3046).

**FJÄRREGLAGE**

Eenspaksreglage för både backslags- och varvtalsreglering. Teleflex A-13 för 4-taktsmotorer med lättgående backslag. Infällt sidomontage. Vändbart. Ställbar slaglängd för backslag. Manöverknappen frikopplar backslaget.

Nr	Slaglängd	Albinnr
67712	67—75 mm	75788

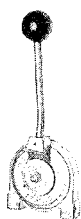
Lämplig kabel nr 67720—67724 (A 401) eller nr 67725—67729 (V 3045) eller nr 67730—67734 (V 3046).

**FJÄRREGLAGE**

Eenspaksreglage för både backslags- och varvtalsreglering. Teleflex A 15 för 4-taktsmotorer med lättgående backslag. Toppmonterat. Ställbar slaglängd för backslag.

Nr	Slaglängd	Albinnr
67713	67—75 mm	75761

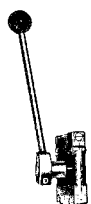
Passande kabel nr 67720 (A 401) eller nr 67725 (V 3045) eller nr 67730 (V 3046).

**FJÄRREGLAGE**

"Teleflex" B 10 S för varvtalsreglering. Lackerad. 2 1/2" kabelhjul. Friktionsbroms med själv-låsande mutter. 80 mm slaglängd vid 180° spakrörelse.

Nr	Husets	Husets	Spaklängd
	höjd	bredd	
67596	80 mm	80 mm	120 mm

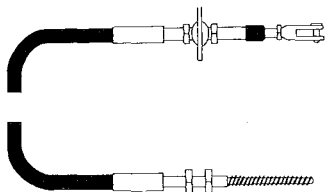
Lämplig kabel nr 67735—67739 (A 453).

**FJÄRREGLAGE**

Eenspaksreglage med bromsanordning för Albin Combi, ställbar propeller. Teleflex (A 3264).

Nr	Albinnr
67714	75181

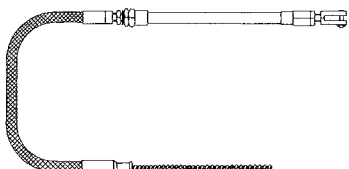
Passande flexibel kabel nr 67584 (V 3010 Combi).


FLEXIBEL KABEL

"Teleflex" V 3243 för varvtalsreglering. Med teleskopöverföring och gaffel.

Nr	Standard-längd	Wire-diameter	Slaglängd	Albinnr
67582	3 meter	3/32"	75 mm	49941

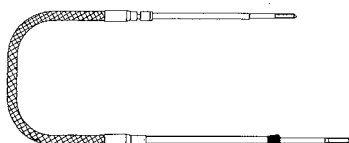
Andra längder på begäran. Kabelns längd anges enligt "måttanvisningar" sid. 2.3.


FLEXIBEL KABEL

"Teleflex" för backslag. Med teleskopöverföring och gaffel.

Nr	Standard-längd	Wire-diameter	Slaglängd	Albinnr
67583	3 meter	5/16"	130 mm	47399 (V 3011)
67584	3 meter	3/16"	165 mm	47389 (V 3010)

Andra längder på begäran. Kabelns längd anges enligt "måttanvisningar" sid. 2.3.

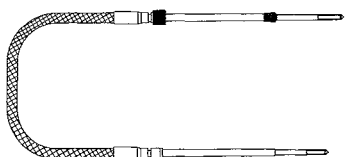

FLEXIBEL KABEL

Teleflex (A 400)

Nr	Längd	Grovlek	Slaglängd
67715	2 m	3/32"	75 mm
67716	2,5 m	3/32"	75 mm
67717	3 m	3/32"	75 mm
67718	3,5 m	3/32"	75 mm
67719	4 m	3/32"	75 mm

Passande för reglage nr 67710 (A 20).

Andra längder på begäran. Kabelns längd anges enligt "måttanvisningar" sid. 2.3.


FLEXIBEL KABEL

Teleflex (A 401)

Nr	Längd	Grovlek	Slaglängd	Albinnr
67720	2 m	3/32"	75 mm	76292
67721	2,5 m	3/32"	75 mm	
67722	3 m	3/32"	75 mm	75762
67723	3,5 m	3/32"	75 mm	
67724	4 m	3/32"	75 mm	76595

Passande för reglage nr 67711 (A 11), 67712 (A 13), 67713 (A 15).

Andra längder på begäran. Kabelns längd anges enligt "måttanvisningar" sid. 2.3.

FLEXIBEL KABEL

Teleflex (V 3045) för varvtalsreglering O-22

Nr	Längd	Grovlek	Albinnr
67725	2 m	3/32"	76599
67726	2,5 m	3/32"	
67727	3 m	3/32"	76600
67728	3,5 m	3/32"	
67729	4 m	3/32"	76601

Passande för reglage nr 67711 (A 11), 67712 (A 13), 67713 (A 15).

Andra längder på begäran. Kabelns längd anges enligt "måttanvisningar" sid. 2.3.

FLEXIBEL KABEL

Teleflex (V 3046) med friktionsbroms för varvtalsreglering AD 21

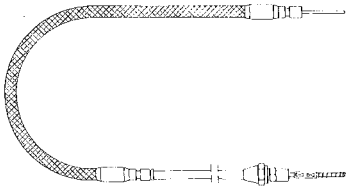
Nr	Längd	Grovlek	Albinnr
67730	2 m	3/32"	76596
67731	2,5 m	3/32"	
67732	3 m	3/32"	76597
67733	3,5 m	3/32"	
67734	4 m	3/32"	75902

Passande för reglage nr 67711 (A 11), 67712 (A 13), 67713 (A 15).

Andra längder på begäran. Kabelns längd anges enligt "mättanvisningar" sid. 2.3.

FLEXIBEL KABEL

Teleflex (A 453)



Nr	Längd	Grovlek
67735	2 m	3/32"
67736	2,5 m	3/32"
67737	3 m	3/32"
67738	3,5 m	3/32"
67739	4 m	3/32"

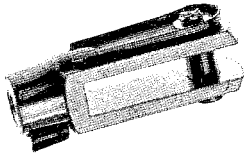
Passande för reglage nr 67596 (B 10 S).

Andra längder på begäran. Kabelns längd anges enligt "mättanvisningar" sid. 2.3.

ÄNDBESLAG FÖR FLEXIBLA KABLAR

Gaffel med låsbleck. Gänga NF 10 x 32

Teleflex (A 725)



Nr

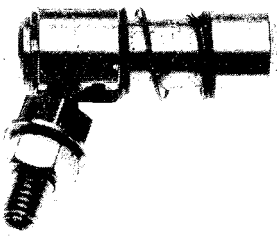
67740

Passar till kabel nr 67715—67719 (A 400), 67720—67724 (A 401), 67725—67729 (V 3045), 67730—67734 (V 3046).

ÄNDBESLAG FÖR FLEXIBLA KABLAR

Kulled med snabbkoppling

Teleflex (A 730)




Nr

67741

Passar till kabel nr 67715 (A 400), 67720 (A 401), 67725 (V 3045), 67730 (V 3046).

KABELTÄRNING

Teleflex (A 733)




Nr

Albinnr

67749 76743

Passar till kabel nr 67715 (A 400), 67720 (A 401), 67725 (V 3045), 67730 (V 3046).


HÅLLARE FÖR FLEXIBLA KABLAR

Teleflex (B 718)

Nr

67742

Passar till kabel nr 67715 (A 400), 67735 (A 453), 67725 (V 3045), 67730 (V 3046).

HÅLLARE FÖR FLEXIBLA KABLAR

Teleflex (D 715)

Nr

67743

Passar till kabel nr 67720 (A 401)

HÅLLARE FÖR FLEXIBLA KABLAR

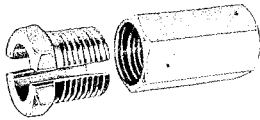
Teleflex (D 716)

Nr

67748

Passar till kabel nr 67583 (V 3011), 67584 (V 3010).

KOPPLINGSSTYCKE

 "Teleflex" D 709 för användning till reglage nr 67577 (D 11) och 67580 (D 12) och $\frac{5}{16}$ " flexibel kabel.


Nr

Albinnr


67585

49212

FJARRERLAGE

för varvtalsreglering. Friktionsskiva av metall. Slaglängd 100 mm.

Förokromad mässing



Nr

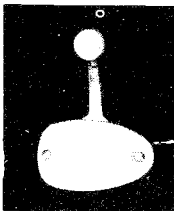
Albinnr

67600

49115

FJARRERLAGE

för varvtalsreglering. Med lackerat hus och förokromad arm av mässing.



Nr

Bottenplatta

Draglängd

67601

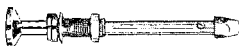
105 x 65 mm

40 mm

FJARRERLAGE

för varvtalsreglering. Skjutbart.

Förokromad mässing



Nr

Längd

Draglängd


67602

145 mm

70 mm

CHOKE

Förokromad mässing med bakelitknopp



Nr

Längd

Höljemått

Innerledn. brons

Albinnr

67744

3 m

5 mm Ø

1,5 mm Ø

32120

67745

5 m

5 mm Ø

1,5 mm Ø

32120-5

**MANOVERLEDNING**

för fjärreglage. Passar för reglage nr 67596, 67600, 67601 och 67602.

Ytterhölje

diameter 7 mm i tätspunnen, böjlig spiral av mässing

Nr


67603 Metervara

Innerledning

diameter 3,3 mm, av bronstråd omspunnen av mässingtråd

Nr

67605 Metervara

**MANOVERLEDNING**

för fjärreglage choke

Ytterhölje, diameter 5 mm, tätspunnen tråd

Nr

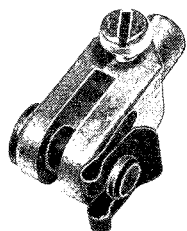
67746 Metervara

Innerledning

syrafast tråd diameter 1,5 mm

Nr

67747 Metervara

**GAFFELLANK**

med låsbleck


Metall

Nr	Längd	Gaffel- öppning	Anslut- ningshål	Albinnr
67606	30 mm	3,5 mm	3,5 mm	49118
67607	30 mm	5,5 mm	3,5 mm	49737

Reservdel:

67608 Tapp Albinnr 49287

67609 Låsbleck Albinnr 49288

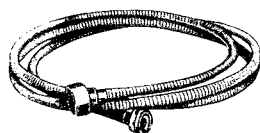
**VARVTALSMÄTARE**

mekaniskt driven. Gradering 0—2600 r/m. Exklusive drivaxel

Nr	Inbyggnadsmått		Albinnr
	Diameter	Djup	
67617	81 mm	80 mm	46286

DRIVAXEL

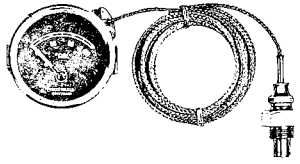
för varvtalsmätare



Nr	Längd	Albinnr
67618	3 meter	35414-3
67619	4 meter	35414-4

KYLVATTENTERMOMETER


för infällt montage. Med kapillärrör



Nr	Kapillärrörets		Djup	Albinnr
	Längd	Diameter		
67621	1,5 meter	52 mm	60 mm	35402
67622	3 meter	52 mm	60 mm	35403
67623	6 meter	52 mm	60 mm	35404

KYLVATTENTERMOMETER

med hylsa av mässing, 1/2" R-gänga. För montage i motorns kylmantel



Nr	Diameter	Längd	Albinnr
67624	25 mm	80 mm	46761

Reservdel:

67625 Termometer, Albinnr 46760

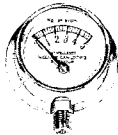
OLJETRYCKMÄTARE

för infällt montage



Nr	Diameter	Djup	Albinnr
67626	52 mm	60 mm	35401

OLJETRYCKMÄTARE

 för utvändig montering. Gradering 0—5 kg/cm²


Nr	Diameter	Albinnr
67627	64 mm	25423

RÖR FÖR OLJETRYCKMÄTARE

Koppar, glödgat, Ø 7/8, med anslutningsdetaljer

Nr	Längd	Albinnr
67628	3 m	24522

Bränsleslang nr 67458—67467 kan även användas.

PROPELLRAR


Är Ni osäker på vilken propeller som passar bäst för Er båt? Sänd oss uppgifter om båtens storlek, form och motor. Vi beräknar då vilken propeller som ger Er båt det bästa resultatet ifråga om fart och ekonomi. Använd gärna vårt frågeformulär!

PROPELLER

3-bladig, vänstergående, förborrad

Aluminiumbrons

Navlängd 57 mm, Navdiameter förkant 44 mm, akterkant 38 mm, mitt 47 mm



Nr	Diameter × stigning	Nr	Diameter × stigning	Nr	Diameter × stigning
60001	10" × 8"	60007	11" × 10"	60012	12" × 10"
60002	10" × 9"	60008	11" × 11"	60013	12" × 11"
60003	10" × 10"	60009	12" × 7"	60014	12" × 12"
60005	11" × 8"	60010	12" × 8"		
60006	11" × 9"	60011	12" × 9"		

Navlängd 60 mm, Navdiameter förkant 50 mm, akterkant 47 mm, mitt 53 mm

Nr	Diameter × stigning	Nr	Diameter × stigning	Nr	Diameter × stigning
60017	13" × 7"	60024	13" × 14"	60031	14" × 12"
60018	13" × 8"	60025	13" × 15"	60032	14" × 13"
60019	13" × 9"	60026	14" × 7"	60033	14" × 14"
60020	13" × 10"	60027	14" × 8"	60034	14" × 15"
60021	13" × 11"	60028	14" × 9"	60035	14" × 16"
60022	13" × 12"	60029	14" × 10"		
60023	13" × 13"	60030	14" × 11"		

Navlängd 65 mm, Navdiameter förkant 54 mm, akterkant 50 mm, mitt 58 mm

Nr	Diameter × stigning	Nr	Diameter × stigning	Nr	Diameter × stigning
60037	15" × 8"	60044	15" × 15"	60053	16" × 13"
60038	15" × 9"	60045	15" × 16"	60054	16" × 14"
60039	15" × 10"	60048	16" × 8"	60055	16" × 15"
60040	15" × 11"	60049	16" × 9"	60056	16" × 16"
60041	15" × 12"	60050	16" × 10"	60057	16" × 17"
60042	15" × 13"	60051	16" × 11"		
60043	15" × 14"	60052	16" × 12"		

Navlängd 76 mm, Navdiameter förkant 62 mm, akterkant 57 mm, mitt 76 mm

Nr	Diameter × stigning	Nr	Diameter × stigning	Nr	Diameter × stigning
60059	17" × 10"	60065	17" × 16"	60076	18" × 13"
60060	17" × 11"	60066	17" × 17"	60077	18" × 14"
60061	17" × 12"	60072	18" × 9"	60078	18" × 15"
60062	17" × 13"	60073	18" × 10"	60079	18" × 16"
60063	17" × 14"	60074	18" × 11"	60080	18" × 17"
60064	17" × 15"	60075	18" × 12"	60081	18" × 18"

Navlängd 102 mm, Navdiameter förkant 75 mm, akterkant 68 mm, mitt 80 mm

Nr	Diameter × stigning	Nr	Diameter × stigning	Nr	Diameter × stigning
60083	19" × 10"	60089	19" × 16"	60098	20" × 15"
60084	19" × 11"	60090	19" × 17"	60099	20" × 16"
60085	19" × 12"	60091	19" × 18"	60100	20" × 17"
60086	19" × 13"	60095	20" × 12"	60101	20" × 18"
60087	19" × 14"	60096	20" × 13"	60102	20" × 19"
60088	19" × 15"	60097	20" × 14"	60103	20" × 20"

PROPELLER

3-bladig, hörgående, förborrad

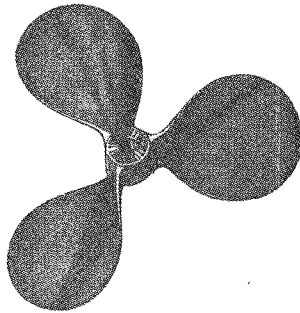
Aluminiumbrons

Navlängd 57 mm, Navdiameter förkant 44 mm, akterkant 38 mm, mitt 47 mm

Nr	Diameter × stigning	Nr	Diameter × stigning	Nr	Diameter × stigning
60106	10" × 8"	60112	11" × 10"	60117	12" × 10"
60107	10" × 9"	60113	11" × 11"	60118	12" × 11"
60108	10" × 10"	60114	12" × 7"	60119	12" × 12"
60110	11" × 8"	60115	12" × 8"		
60111	11" × 9"	60116	12" × 9"		

Navlängd 60 mm, Navdiameter förkant 50 mm, akterkant 47 mm, mitt 53 mm

Nr	Diameter × stigning	Nr	Diameter × stigning	Nr	Diameter × stigning
60122	13" × 7"	60129	13" × 14"	60136	14" × 12"
60123	13" × 8"	60130	13" × 15"	60137	14" × 13"
60124	13" × 9"	60131	14" × 7"	60138	14" × 14"
60125	13" × 10"	60132	14" × 8"	60139	14" × 15"
60126	13" × 11"	60133	14" × 9"	60140	14" × 16"
60127	13" × 12"	60134	14" × 10"		
60128	13" × 13"	60135	14" × 11"		



Navlängd 65 mm, Navdiameter förkant 54 mm, akterkant 50 mm, mitt 58 mm

Nr	Diameter × stigning	Nr	Diameter × stigning	Nr	Diameter × stigning
60142	15" × 8"	60149	15" × 15"	60158	16" × 13"
60143	15" × 9"	60150	15" × 16"	60159	16" × 14"
60144	15" × 10"	60153	16" × 8"	60160	16" × 15"
60145	15" × 11"	60154	16" × 9"	60161	16" × 16"
60146	15" × 12"	60155	16" × 10"	60162	16" × 17"
60147	15" × 13"	60156	16" × 11"		
60148	15" × 14"	60157	16" × 12"		

Navlängd 76 mm, Navdiameter förkant 62 mm, akterkant 57 mm, mitt 76 mm

Nr	Diameter × stigning	Nr	Diameter × stigning	Nr	Diameter × stigning
60164	17" × 10"	60170	17" × 16"	60181	18" × 13"
60165	17" × 11"	60171	17" × 17"	60182	18" × 14"
60166	17" × 12"	60177	18" × 9"	60183	18" × 15"
60167	17" × 13"	60178	18" × 10"	60184	18" × 16"
60168	17" × 14"	60179	18" × 11"	60185	18" × 17"
60169	17" × 15"	60180	18" × 12"	60186	18" × 18"

Navlängd 102 mm, Navdiameter förkant 75 mm, akterkant 68 mm, mitt 80 mm

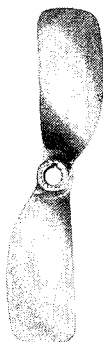
Nr	Diameter × stigning	Nr	Diameter × stigning	Nr	Diameter × stigning
60188	19" × 10"	60194	19" × 16"	60203	20" × 15"
60189	19" × 11"	60195	19" × 17"	60204	20" × 16"
60190	19" × 12"	60196	19" × 18"	60205	20" × 17"
60191	19" × 13"	60200	20" × 12"	60206	20" × 18"
60192	19" × 14"	60201	20" × 13"	60207	20" × 19"
60193	19" × 15"	60202	20" × 14"	60208	20" × 20"

PROPELLER

2-bladig, vänstergående, förborrad

Aluminiumbrons

Nr	Diameter × stigning	Nr	Diameter × stigning
60211	300 × 200 mm	60214	370 × 200 mm
60212	325 × 200 mm	60215	405 × 200 mm
60213	350 × 200 mm	60216	430 × 200 mm



PROPELLER

2-bladig, högergående, förborrad

Aluminiumbrons


Nr	Diameter × stigning	Nr	Diameter × stigning
60217	300 × 200 mm	60221	405 × 200 mm
60218	325 × 200 mm	60222	430 × 200 mm
60219	350 × 200 mm	60223	465 × 280 mm
60220	370 × 200 mm	60224	465 × 300 mm

STORRE PROPELLRAR

Propellrar i andra dimensioner offereras på begäran.

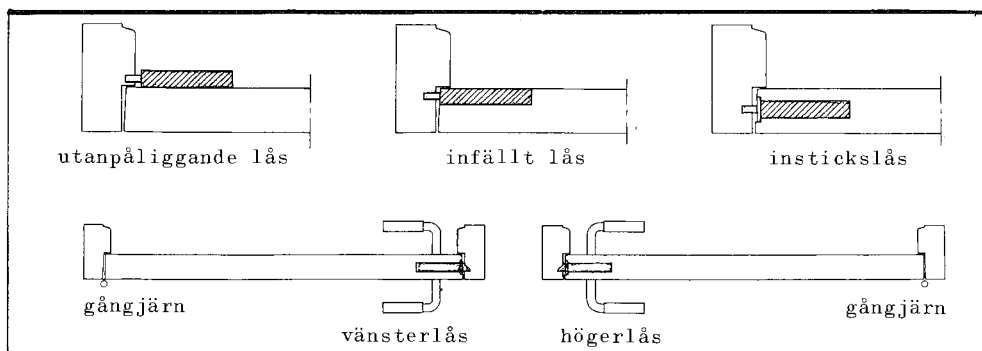
PROPELLRAR

med kona passande ALBIN propelleranordningar — se tabell på nästa sida.



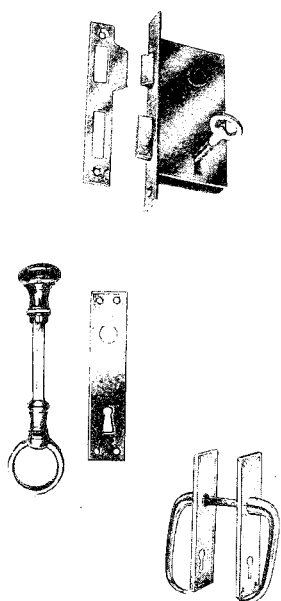
LAS

Vid beställning av lås måste anges om låset skall vara höger- eller vänsterlås.


DORRLAS

Instickslås med 3 tillhållare. Levereras med slutbleck och 1 nyckel.

Mässing



Nr	Yta	Kistans dimensioner	Stolpens dimensioner	
68002	Förkromad	84 × 41 × 11 mm	118 × 15 mm	Höger
68003	Förkromad	84 × 41 × 11 mm	118 × 15 mm	Vänster
68004	Polerad	84 × 41 × 11 mm	118 × 15 mm	Höger
68005	Polerad	84 × 41 × 11 mm	118 × 15 mm	Vänster

Reservdel:

Nr	
68273	Nyckel, mässing

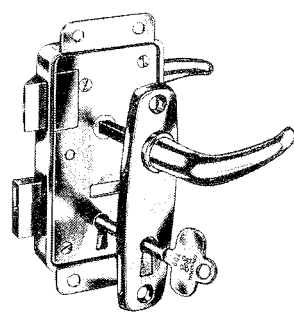
TRYCKE

Förkromad mässing

Nr	
68006	Knopp — ring och skyltar
68007	Handtag — handtag och skyltar

DORRLAS

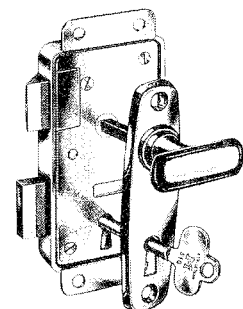
Utanpåliggande med 4 tillhållare, vändbar fallkolv, handtag på båda sidor. 2 mm förkromad mässingplåt med osynliga nitar. Levereras med 2 nycklar.



Nr	Dimensioner	Slutbleck	
68011	se skiss	Plant	Höger
68012	se skiss	Plant	Vänster
68013	se skiss	Vinkel	Höger
68014	se skiss	Vinkel	Vänster

DORRLAS

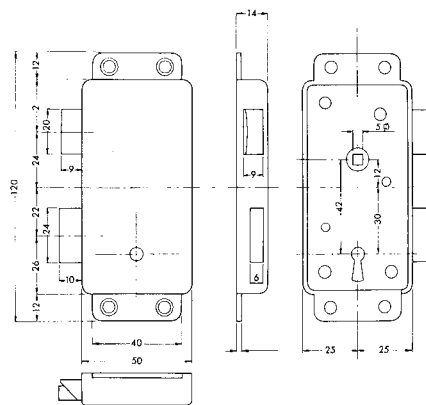
lika ovanstående men med rektangulärt vred



Nr	Dimensioner	Slutbleck	
68015	se skiss	Plant	Höger
68016	se skiss	Plant	Vänster
68017	se skiss	Vinkel	Höger
68018	se skiss	Vinkel	Vänster

Reservdel:


Nr	
68274	Nyckel, mässing



DORRLAS

Utanpåliggande lås med 3 tillhållare, plant slutbleck. Levereras med 1 nyckel.

Förkromad mässing




Nr	Kista	
68275	95 × 45 × 10	H ut
68276	95 × 45 × 10	H in
68277	95 × 45 × 10	V ut
68278	95 × 45 × 10	V in

Reservdel:

Nr	
68279	Nyckel, mässing

TRYCKEN

Förkromad mässing



Nr	
68280	Knopp, ring, 1 skylt
68281	Trycke, trycke 1 skylt

LASKAPPA — för utanpåliggande lås

Förkromad mässing

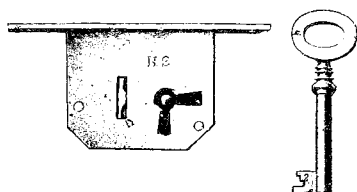


Nr
68282

SKÅP- OCH LÄDLAS

Instickslås med 3 tillhållare och 1 nyckel

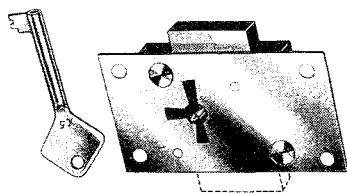
Mässing



Nr	Kistans djup	höjd	tjocklek	Nyckelhålsavstånd	
68019	43 mm	50 mm	10 mm	25 mm	Höger
68020	43 mm	50 mm	10 mm	25 mm	Vänster
68021	43 mm	50 mm	10 mm	30 mm	Höger
68022	43 mm	50 mm	10 mm	30 mm	Vänster

SKÅP- OCH LÄDLAS

Utanpåliggande lås med 3 tillhållare och genomgående kolv för både höger- och vänstermontering. Levereras med 1 nyckel.

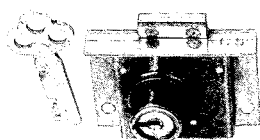


Nr	Anläggningsyta	Nyckelavstånd
68027	70 × 39 mm	20 mm

SKÅP- OCH LÄDLAS — cylinderlåsning

Infällningslås med 2 förkromade nycklar. 3 tillhållare, 6 låskombinationer.

Mässing

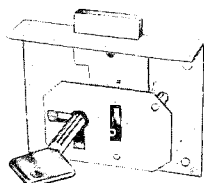


Nr	Låsplåtens dimensioner	Infällningsdjup	Trätjocklek
68283	40 × 50	10 mm	22 mm

SKÅP- OCH LÄDLAS

Infällningslås med 3 tillhållare och 1 nyckel

Nr	Låsplåtens dimensioner
68028	75 × 47 × 14 mm



**SLUTBLECK**

passande till lås nr 68019—68028

Mässing

Nr	Dimensioner
68030	70 × 16 × 1,5 mm

**NYCKELSKYLT**

Förkromad mässing

Nr	Dimensioner
68031	32 × 23 mm

Polerad mässing


Nr	Dimensioner
68284	32 × 23 mm

INSTICKSLAS MED TRYCKE

Skylt på båda sidor

Förkromad mässing

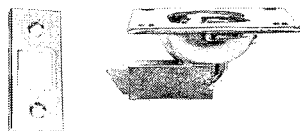
Nr	Kistans dimensioner	Stolpens dimensioner
68034	48 × 46 × 11 mm	80 × 18 mm

**FALLÅS MED LYFTRING**

med fjädrande kolv och slutbleck

Förkromad mässing

Nr	Längd	Bredd
68035	55 mm	45 mm


**PLANSKÅPSREGEL**

med fjädrande kolv och bleck. Levereras med slutbleck.

Förkromad mässing


Nr	Dimensioner
68036	47 × 42 mm

Polerad mässing på begäran.

**SKÅPREGEL**med fjädrande kolv och tryckknapp. Justerbar för olika dörrtjocklekar $\frac{5}{8}$ "— $1\frac{1}{4}$ ".

Förkromad mässing

Nr	Knoppdiameter
68037	22 mm

**LUCKLAS**


med gängjärn
Förkromad mässing

Nr	Bultlängd
68271	53 mm

**LUCKLAS**

Förkromad mässing

Nr	Platta	Skruvlängd
68286	mm	mm

**SNAPPLAS**

Polerad mässing

Nr	Plattans längd	Plattans bredd
68038	30 mm	15 mm


**Teakring**

Nr	Utvändig diameter
68272	40 mm

**KULSNÄPPARE**


Mässing med stålkulor

Nr	Bottenplatta
68285	50 x 9 mm

**SNAPPLAS**

Vit nylon

Nr	Längd hopsatt	Bredd
68287	32 mm	37 mm

**DORROVERFALL**

Förkromad mässing

Nr	Höjd	Längd
68041	45 mm	45 mm

**SPANNOVERFALL**

Förkromad mässing

Nr	Längd	Bredd	Fäste
68042	100 mm	30 mm	Plant
68043	100 mm	30 mm	Vinkel

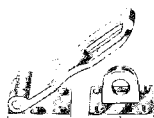
Polerad mässing

68288	100 mm	30 mm	Plant
68289	100 mm	30 mm	Vinkel



Kulpolerad mässing

68044	100 mm	30 mm	Plant
68045	100 mm	30 mm	Vinkel


HÄNGLASOVERFALL

Förokromad mässing

Nr	Längd	Bredd
68046	75 mm	22 mm
68047	120 mm	22 mm

Polerad mässing

Nr	Längd	Bredd
68048	75 mm	22 mm
68049	120 mm	22 mm

Kulpolerad mässing

Nr	Längd	Bredd
68290	120 mm	22 mm


Hänglåsöverfall — lätt modell

Förokromad mässing

Nr	Längd	Bredd
68291	75 mm	25 mm


KLOSETTREGEL

med signalrosett och slutbleck

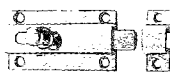
Förokromad mässing

Nr	Längd	Bredd	Rosettens diameter
68050	63 mm	35 mm	45 mm


TOALETTRUMSLÅS

Förokromad mässing

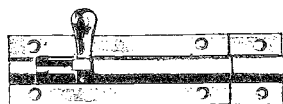
Nr	Ställbar till max. tjocklek	Längd
68292	20 mm	50 mm


SKJUTREGEL

plan, med slutbleck

Förokromad mässing


Nr	Längd	Bredd
68051	50 mm	24 mm
68052	63 mm	24 mm
68053	75 mm	24 mm


SKJUTREGEL

rund kolv, med slutbleck

Förokromad mässing

Nr	Längd	Bredd
68054	50 mm	24 mm
68055	63 mm	24 mm
68056	75 mm	24 mm


DORRHÅLLARE

Kuts av nitrilgummi med ingjuten, syrafast bricka. Syrafast skruv. Gänga 1/4" W.

Nr	Kutsens diameter	Höjd
68293	30 mm	15 mm

KASTHAKE

Förkromad mässing

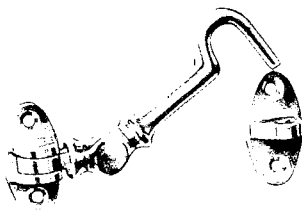


Nr	Längd
68063	50 mm
68064	63 mm
68065	75 mm
68066	100 mm

KASTHAKE

med dubbelled


Förkromad mässing



Nr	Längd
68067	75 mm
68068	100 mm

LADHANDTAG


Rostfritt



Nr	Längd	Bredd
68069	67 mm	28 mm

DRAGHANDTAG

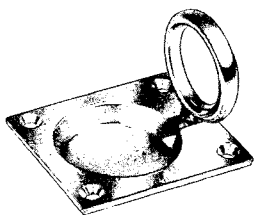
Förkromad mässing



Nr	Grepplängd	Totallängd
68072	125 mm	175 mm

DURKBESLAG

Förkromad mässing



Nr	Längd	Bredd
68296	50 mm	38 mm
68073	60 mm	40 mm
68074	90 mm	65 mm

LUCKGANGJÄRN

Förkromad mässing




Nr	Längd	Bredd
68297	100 mm	25 mm

LUCKGANGJÄRN

Förkromad mässing



Nr	Utfälld längd	Bredd
68075	120 mm	20 mm
68076	150 mm	28 mm
68077	200 mm	38 mm


LUCKGÅNGJÄRN

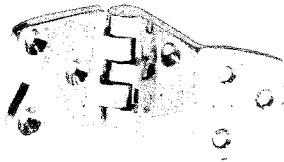
Förkromad mässing

Nr	Längd	Bredd
68298	70 mm	37 mm


LUCKGÅNGJÄRN

Förkromad mässing

Nr	Utfälld längd	Bredd
68078	135 mm	40 mm
68079	180 mm	55 mm


LUCKGÅNGJÄRN — för upphöjda luckor

Förkromad mässing


Nr	Bredd	Höjd	Längd skruvplattor	
			övre	undre
68299	40 mm	50 mm	35 mm	50 mm

LUCKGÅNGJÄRN — för upphöjda luckor

Rostfritt, syrafast, polerat

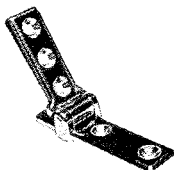
Nr	Bredd	Höjd	Längd skruvplattor	
			övre	undre
68300	30 mm	35 mm	90 mm	90 mm

Andra utföranden på begäran.


PIANOGÅNGJÄRN

Vit nylon med rostfri sprint. Metervara.

Nr	Utfälld bredd
68301	31 mm



FÄLLSTOLSGÅNGJÄRN

Varmpressad mässing, förkromad

Nr	Längd	Höjd	Bredd
68080	80 mm	70 mm	25 mm

KANTGÅNGJÄRN


Finslipad mässing, med mässingsprint



Nr	Höjd	Utfälld bredd	Nr	Höjd	Utfälld bredd
68081	30 mm	30 mm	68086	50 mm	45 mm
68082	40 mm	35 mm	68087	65 mm	40 mm
68083	45 mm	25 mm	68088	70 mm	40 mm
68084	45 mm	40 mm	68089	60 mm	50 mm
68085	50 mm	35 mm	68090	70 mm	50 mm

KANTGÅNGJÄRN

Förkromad mässing, med mässingsprint



Nr	Höjd	Utfälld bredd	Nr	Höjd	Utfälld bredd
68091	30 mm	30 mm	68096	50 mm	45 mm
68092	40 mm	35 mm	68097	65 mm	40 mm
68093	45 mm	25 mm	68098	70 mm	40 mm
68094	45 mm	40 mm	68099	60 mm	50 mm

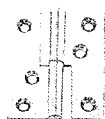
KANTGÅNGJÄRN

Nylon, självsmörjande, med sprint av rostfritt syrafast stål.

Nr	Höjd	Utfälld bredd	Pinndiameter
68101	51 mm	40 mm	3,1 mm
68102	63 mm	43 mm	4,0 mm
68103	76 mm	50 mm	4,0 mm
68104	100 mm	60 mm	4,8 mm
68105	100 mm	67 mm	5,5 mm

KANTGÅNGJÄRN — avlyftbart

Mässing




Nr	Höjd	Utfälld bredd	Yta	
68106	60 mm	50 mm	Förkromad	Höger
68107	60 mm	50 mm	Förkromad	Vänster
68108	60 mm	50 mm	Polerad	Höger
68109	60 mm	50 mm	Polerad	Vänster

KANTGÅNGJÄRN

överfalsat, avlyftbart

Mässing



Nr	Höjd	Fals	Yta	
68310	2 1/4"	7,5 mm	Polerad	Höger
68311	2 1/4"	7,5 mm	Polerad	Vänster
68110	2 1/4"	7,5 mm	Förkromad	Höger
68111	2 1/4"	7,5 mm	Förkromad	Vänster
68112	2 1/4"	10 mm	Polerad	Höger
68113	2 1/4"	10 mm	Polerad	Vänster
68312	2 1/4"	10 mm	Förkromad	Höger
68313	2 1/4"	10 mm	Förkromad	Vänster

PIANOGÅNGJÄRN MED MASSINGSPRINT


Mässing

Förkromade

Finslipade

Nr	Utfälld bredd	Nr	Utfälld bredd
68114	25 mm	68115	25 mm
68116	28 mm	68117	28 mm
68118	32 mm	68119	32 mm
68120	38 mm	68120	38 mm

Pris per meter.


GARDINSKENA

Lättmetall, borrarad

Längder om 5 meter

Metervara

Nr

68302


GARDINTRAVARE FÖR OVANSTÄENDE


Vit nylon

Nr

68303 För vertikalt monterad skena

Nr

68304 För horisontellt monterad skena


UPPHANGNINGSKROK TILL OVANSTÄENDE TRAVARE

Nr

68305

REFFLAD SPIK FÖR MONTERING

Nr

68306

ÄNDBESLAG FÖR SKENA

Förkromad

Nr

68307


GARDINSTÅNG

Stålrör, plastöverdragen, grå.

Nr Diameter

68308 9 mm

I längder om ca 6 meter. Metervara.

HÅLLARE FÖR GARDINSTÅNG


Delrin, vit

Kan användas som mitthållare om tungan skäres bort.

Skruvas eller limmas.

Nr

68309



LUCKHALLARE

Friktionsbroms som håller luckor, lock etc öppna i det läge som önskas.



Nr	Längd	
	stängd	Längd öppen
68123	225 mm	345 mm
68124	280 mm	415 mm

FONSTERSTALLARE — böjd modell

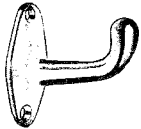
Förkromad mässing



Nr	Längd	Rörelse
68127	165 mm	125 mm

KLADKROK

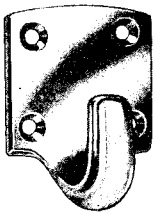
Förkromad mässing



Nr	Plattans dimensioner		Utsprång
68128	31 × 13 mm	25 mm	
68129	36 × 15 mm	35 mm	

KOJKROK

Förkromad mässing



Nr	Plattans dimensioner		Utsprång
68132	45 × 42 mm	37 mm	

KOJKROK

Förkromad mässing



Nr	Plattans dimensioner		Utsprång
68133	45 × 42 mm	33 mm	

FRANSK SKRUV

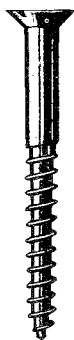
Mässing



Nr	Dim.	Längd
68134	1/4"	50 mm
68135	5/16"	40 mm
68136	5/16"	50 mm
68137	5/16"	65 mm
68138	3/8"	50 mm
68139	3/8"	65 mm
68140	3/8"	75 mm
68141	3/8"	90 mm
68142	3/8"	100 mm
68146	1/2"	75 mm
68147	1/2"	100 mm
68148	1/2"	130 mm

Rostfri

Nr	Dim.	Längd
68158	1/4"	50 mm
68159	5/16"	60 mm
68160	3/8"	75 mm
68161	1/2"	100 mm


TRASKRUV FS — flat skalle


Nr	Material
68163	Mässing

Vid beställning skall även längd och grovlek anges (ex: 68163 5/8" × 6).

Längd	Grovlek nr
1/2"	4, 5, 6, 7, 8
5/8"	4, 5, 6, 7, 8
3/4"	5, 6, 7, 8
1"	6, 7, 8, 9, 10
1 1/4"	6, 7, 8, 9, 10
1 1/2"	6, 7, 8, 9, 10, 12
1 3/4"	6, 7, 8, 9, 10, 12

Dimensionstabell

Grovlek	Hals Ø	Huvud Ø
4	2,8 mm	5,5 mm
5	3,1 mm	6,0 mm
6	3,5 mm	7,0 mm
7	3,8 mm	7,5 mm
8	4,1 mm	8,0 mm
9	4,5 mm	9,0 mm
10	4,8 mm	9,5 mm
12	5,5 mm	11,0 mm

TRASKRUV KFS — kullrig försänkt skalle


Nr	Material
68164	Förkromad mässing

Vid beställning skall även längd och grovlek anges (ex: 68164 1" × 6).

Längd	Grovlek nr
1/2"	4, 5, 6, 7, 8
5/8"	4, 5, 6, 7, 8
3/4"	4, 5, 6, 7, 8
1"	6, 7, 8, 9, 10
1 1/4"	6, 7, 8, 9, 10
1 1/2"	6, 7, 8, 9, 10

JÄRNGÅNGAD SKRUV — W-gänga


Förkromad mässing

Kullrig försänkt skalle KFS

Nr	Dim.	Längd
68165	3/16"	40 mm
68166	1/4"	60 mm
68167	5/16"	60 mm
68168	3/8"	75 mm

Flat skalle FS

Nr	Dim.	Längd
68343	3/16"	40 mm
68344	1/4"	60 mm
68345	5/16"	60 mm
68346	3/8"	75 mm

JÄRNGÅNGAD SKRUV — W-gänga, kullrig försänkt skalle KFS

Rostfri



Nr	Dim.	Längd
68314	1/4"	25 mm
68170	1/4"	50 mm
68315	1/4"	60 mm
68171	1/4"	75 mm
68172	1/4"	100 mm
68316	5/16"	25 mm
68175	5/16"	50 mm
68317	5/16"	60 mm
68176	5/16"	75 mm
68177	5/16"	100 mm
68178	5/16"	125 mm

Nr	Dim.	Längd
68180	3/8"	50 mm
68318	3/8"	60 mm
68181	3/8"	75 mm
68182	3/8"	100 mm
68183	3/8"	125 mm
68184	3/8"	150 mm

JÄRNGÅGAD SKRUV — W-gänga, 6-kanthuvud

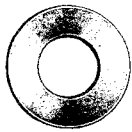
Rostfri



Nr	Dim.	Längd	Nr	Dim.	Längd
68319	1/4"	25 mm	68195	3/8"	50 mm
68185	1/4"	50 mm	68323	3/8"	60 mm
68320	1/4"	60 mm	68196	3/8"	75 mm
68186	1/4"	75 mm	68197	3/8"	100 mm
68187	1/4"	100 mm	68198	3/8"	125 mm
68321	5/16"	25 mm	68199	3/8"	150 mm
68190	5/16"	50 mm	68324	1/2"	50 mm
68322	5/16"	60 mm	68325	1/2"	75 mm
68191	5/16"	75 mm	68326	1/2"	100 mm
68192	5/16"	100 mm			
68193	5/16"	125 mm			

BRICKA — rund

Mässing

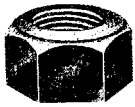


Nr	Dim.	Nr	Dim.
68200	3/16"	68212	1/4"
68201	1/4"	68213	5/16"
68202	5/16"	68214	3/8"
68203	3/8"	68347	1/2"

Rostfri

MUTTER — 6-kant, W-gänga

Mässing




Nr	Dim.	Nr	Dim.
68215	3/16"	68227	1/4"
68216	1/4"	68228	5/16"
68217	5/16"	68229	3/8"
68218	3/8"	68327	1/2"

Rostfri

HYLSMUTTER — M-gänga med järngängad skruv

Förkromad mässing



Nr	Hylsmutter			Skruv		
	Gänga	Mutter-längd	Huvud	Gänga	Skruv-längd	Huvud
68234	M 5	12 mm	KFS	M 5	15 mm	KFS
68328	M 5	6 mm	LKCS	M 5	8 mm	KFS
Mässing						
68329	M 5	12 mm	KFS	M 5	15 mm	KFS

SJÄLVGÅGANDE SKRUV — (plåtskruv)

Rostfri, syrafast

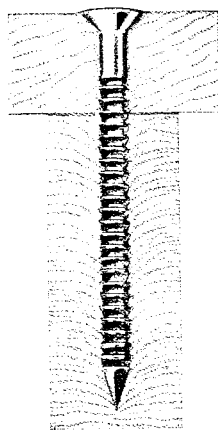


Nr	Längd	Grovlak nr	Kullrig försänkt skalle KFS			Låg kullrig skalle LKCS			Dimensionstabell	
			Nr	Längd	Grovlak nr	Nr	Längd	Grovlak nr	Grovlak	Diameter
68235	1/2"	6	68330	1/2"	6	6	3,51 mm			
68236	1/2"	8	68331	1/2"	8	8	4,19 mm			
68237	1/2"	10	68332	1/2"	10	10	4,85 mm			
68238	5/8"	6	68333	5/8"	6	12	5,54 mm			
68239	5/8"	8	68334	5/8"	8	14	6,38 mm			
68240	5/8"	10	68335	5/8"	10					
68241	3/4"	6	68336	3/4"	6					
68242	3/4"	8	68337	3/4"	8					
68243	3/4"	10	68338	3/4"	10					
68244	1"	8	68339	1"	8					
68245	1"	10	68340	1"	10					
68246	1"	12	68341	1"	12					
68247	1"	14	68342	1"	14					

GRIPFAST HULLINGKAMSPIK

Nr Material
 68248 Siliconbrons

Vid beställning skall även beteckningen anges (ex: 68248 1" × 14)

Flat skalle


	Längd × diameter	Antal per pkt (ca)	Paket om
$\frac{3}{4}$ " × 16 g	19,0 × 1,63 mm	1325 st.	$\frac{1}{2}$ kg
$\frac{7}{8}$ " × 16 g	22,2 × 1,63 mm	1150 st.	$\frac{1}{2}$ kg
$\frac{3}{4}$ " × 14 g	19,0 × 2,03 mm	885 st.	$\frac{1}{2}$ kg
$\frac{7}{8}$ " × 14 g	22,2 × 2,03 mm	770 st.	$\frac{1}{2}$ kg
1" × 14 g	25,4 × 2,03 mm	685 st.	$\frac{1}{2}$ kg

Försänkt skalle

$\frac{7}{8}$ " × 12 g	22,2 × 2,64 mm	925 st.	1 kg
1" × 12 g	25,4 × 2,64 mm	795 st.	1 kg
1 $\frac{1}{4}$ " × 12 g	31,7 × 2,64 mm	635 st.	1 kg
1" × 10 g	25,4 × 3,25 mm	550 st.	1 kg
1 $\frac{1}{4}$ " × 10 g	31,7 × 3,25 mm	440 st.	1 kg
1 $\frac{1}{2}$ " × 10 g	38,1 × 3,25 mm	355 st.	1 kg
1 $\frac{3}{4}$ " × 10 g	44,4 × 3,25 mm	310 st.	1 kg
2" × 8 g	50,8 × 4,06 mm	165 st.	1 kg
2 $\frac{1}{4}$ " × 8 g	57,1 × 4,06 mm	155 st.	1 kg
2 $\frac{1}{2}$ " × 8 g	63,5 × 4,06 mm	140 st.	1 kg
2" × 6 g	50,8 × 4,88 mm	365 st.	3 kg
2 $\frac{1}{2}$ " × 6 g	63,5 × 4,88 mm	290 st.	3 kg
3" × 6 g	76,2 × 4,88 mm	245 st.	3 kg

För vidare upplysningar, se vår broschyr "Att bygga båtar med modern spik".





INNEHÅLLSFÖRTECKNING

A

Akkumulator	6.9
Akterhandtag	4.3
Akterlanterna med flaggstångsfäste	6.7
Akterstagsfäste	3.14
Albin fotpump	5.2
Albin vattentank	5.1
Amperemätare	6.12
Ankare	1.1
Ankarspel	1.2
Armatyr	6.1
Automatik för el-pumpar	5.7
Avdragsmutter för propeller	7.7
Avgasslang	7.19
Avgreningsdosa	6.10
Avlopp	5.1
Avloppsbeslag	5.1
Avluftningsdetaljer för bränsletank	7.14
Avluftningsslang för bränsletank	7.15
Avluftningsslang för motorrumsläkt	5.4
Avluftningsventil för bränsletank	7.15
Avtappningskran	7.18
Avvisarlist	4.11

B

Backslagskabel	7.23
Backslagsreglage	7.21
Badlejdare	4.16
Batteri	6.9
Batterifrånskiljare	6.10
Batteriklamma	6.15
Batteriladdare	6.9
Batterikabelsko	6.15
Batterikabel	6.17
Batterilåda	6.9
Bensinmätare	7.15
Bensinfilter	7.18
Bensinkran	7.17
Bensinpump	7.18
Bensinrör	7.16
Bensinslang	7.17
Bensintank	7.14
Bergkil	1.2
Beslag till krängpinne	2.10
Block	2.6, 3.16—3.31
Block med karbinhake	2.8
Block med lekare	2.7
Block med rostfri spännfjäder	2.7
Block med öga	2.7
Blockfästen	3.24
Blockskiva	3.25
Blåljus	6.28
Boj	1.7
Bojfäste	1.2
Bojkrok	1.7
Bombeslag	3.34
Bombygel	3.35
Bomnockbeslag	3.34
Bomrack	3.35
Bomskena	3.32
Bordsförskrivning	7.9
Bottenkran	7.19
Bottensil	7.12
Bottenpropp	7.9

Brandkärshake	1.7
Brandsläckare	6.29
Bricka	8.12
Bränslefilter	7.18
Bränslekran	7.17
Bränslemätare	7.15
Bränslepump	7.18
Bränslepåfyllningsbeslag	4.1
Bränslerenare	7.18
Bränslerör av koppar	7.16
Bränsleslang	7.17
Bränsletank	7.14
Bult	3.8, 8.12
Bult till vantskruv	3.9
Bygel	3.28
Båtdyna	6.29
Båtfjäder	1.4
Båtbrandsläckare	6.29
Båtkök	5.3
Båtring	1.4
Båttoalett	5.8
Båtshake	4.16
Båtshakbeslag	4.16
Båtvimpel	4.16
Bäddbult	7.8

C

Casselblock	3.16
Choke	7.25
Chock-cord	3.4
Cigarettändare	6.12
Cisternförskrivning	7.13
Clamcleat	3.27
Clips	4.16
Cutless-lager	7.6

D

Dammsugare	6.11
Danforthankare	1.1
Diodventil	6.17
Diskhoavlopp	5.1
Disklåda	5.1
Distanslogg	6.24
Dragg	1.1
Dragströmbrytare	6.12
Deco-lay	4.17
Dubbelblock	3.20
Durkbeslag	8.6
Dyvika	7.9
Däckbelysning	6.8
Däckbeläggingsmaterial	4.17
Däcksbeslag för vindruta	4.4
Däcksblock	2.6
Däcksfäste	3.24
Däcksförskrivning	4.1
Däcksgenomföring	6.11
Däcksknapp	1.12
Däckskontakt	6.11
Däckspump	5.6
Dörrhållare	8.5
Dörrlås	8.1
Dörröverfall	8.4

E		Gradskiva	6.24
Ekolod	6.25	Gummilina	3.4
Eldsläckare	6.29	Gummislang	7.20
Electrolux-ventilator	4.7	Gångjärn	8.6, 8.8—8.10
Elkabel	6.16	Gös- och flaggstångsfäste	4.1
Eltape	6.16	Gösstake	4.15
Enkelblock	3.18	Gösstaksfäste	4.1
F		H	
Fallås	8.3	Halkip	1.9
Fallskärmsljus	6.28	Hammare	1.2
Fallavlastare	3.2	Handlampa	6.4
Fallvinsch	3.38	Handlist	4.2
Fart- och distanslogg	6.24	Handljus	6.28
Fender	1.8	Handlänsypump	5.6
Fenderfäste	1.8	Handpejlkompass	6.23
Fenderlist	4.11	Handstrålkastare	6.5
Fettspruta	7.8	Hanfotbricka	3.14
Fiolblock	3.20	Huggpipa	4.10
Fiolspridare	3.15	Huvudströmbrytare	6.10
Fjäder	1.4	Hylsmutter	8.13
Fjädering	3.9	Hållare	4.16
Fjäderreglage	7.21	Hållare för stävlager	7.3
Flagga	4.15	Häckstagsfäste	3.14
Flaggspelsfäste med akterlanterna	6.7	Hänglåsöverfall	8.5
Flaggstång	4.15	I	
Flaggspelsfäste med häckstagsfäste	3.14	Instickslås	8.3
Flaggstångsknap	3.26	Instrumentbordlampa	6.2
Flexibel kabel	7.23	Isolator	3.3
Flexilight	6.4	Isoleringsband	6.16
Flytväst	6.26	J	
Fläkt	5.4	Jolleblock	3.24
Fläns	7.13	Järngångad skruv	8.12
Fockskotskrok	3.12	K	
Fockstagsbeslag	3.14	Kabel för styrning	2.2
Fotblock	2.6	Kabel, elektrisk	6.16
Fotpump	5.2	Kabel, flexibel, för motor	7.23
Fotstegsplatta	4.12	Kabelfäste	6.16
Frälsarkrans	6.25	Kabel- och rörfäste	6.15
Fyrkantspollare	1.11	Kabelgenomföring	6.11
Fällstolsgångjärn	8.8	Kabelskor	6.14
Fästplatta för spinnakerbom	3.36	Kabeltärning	7.24
Fönsterlist	4.11	Kapellkrok	4.9
Fönsterram	4.5	Kabellås	7.25
Fönsterställare	8.10	Kantgångjärn	8.8
Förminskningsnippel	7.12	Kapellrör	4.9
Förskruvning	7.13	Kapellbeslag	4.7
Förtöjningsboj	1.7	Karbinhake	1.7
Förtöjningsdubb	1.2	Kartbordslampa	6.4
Förtöjningsfjäder	1.4	Kartvinkelmätare	6.23
Förtöjningsring	1.4	Kaus	3.3, 3.5
G		Kasthake	8.6
Gaffel för styrreglage	2.3	Kedja	2.5
Gaffellänk	7.26	Kedjehjul	2.4
Gaffeländstycke	4.4	Kikkran	7.19
Gardinskena	8.9	Klips	3.11
Gardinstång	8.9	Klosett	5.8
Gardintravare	8.9	Klosettregel	8.5
Gaskabel	7.23	Klädkrok	8.10
Gasolkök	5.3	Knap, förtöjn.	1.12
Gasoltub	5.3	Knap	3.25
Gasreglage	7.21	Knipknap	3.25, 3.27
Gland	6.11	Kojkrok	8.10
Glödlampor	6.8		
Grabbräcke	4.2		



Kombinationslanterna	6.7
Kompass	6.20
Kontakt	6.12
Kontaktpressningstång	6.14
Kontrollampa	6.2
Kopparrör	7.16
Kopplingsdosa	6.10
Kopplingselement	7.13
Kopplingslist	6.16
Kopplingsplint	6.11
Kopplingsschema	6.17
Kopplingsstycke	7.25
Korspollare	1.10
Kran	7.17—7.19
Kranfläns	7.13
Krängband	3.5
Krängpinne	2.10
Krängpinnebeslag	2.10
Kullänk	2.3
Kupolmutter	7.7
Kurslinjal	6.23
Kursvinkel	6.24
Kvadrat	2.8
Kylbox	5.4
Kylskåp	5.4
Kylvattenkran	7.18
Kylvattentermometer	7.27
Kätting	1.3
Kättingklys	1.12
Kättingrulle	1.12

L

Laddningsaggregat	6.9
Lampa	6.1
Lanterna	6.6
Ledbart block	2.6
Ledblock för upphalare	3.31
Ledning	2.2
Ledningstång	6.14
Lekarschackel	3.11
Linlöpare	2.8, 3.28
Litshake	3.33
Livboj	6.25
Livbojshållare	6.26
Livbojsljus	6.27
Ljuddämpare	7.8
Ljuddämparskarvrör	7.9
Lod	6.25
Logg	6.24
Luckgångjärn	8.6
Luckhållare	8.10
Lucklås	8.4
Lyftring	8.6
Lysrör	6.1
Lådlås	8.2
Lås	8.1—8.4
Låskappa	8.2
Låsring för vantskruv	3.9
Länspump	5.5—5.6
Länspumpsautomatik	5.7
Lättviksblock	3.22
Lösningsvätska	4.17

M

Manometer	7.27
Mantågsstötta	4.3

Mantågswire	4.3
Manöverledning	7.26
Mast	4.15
Mastbeslag	3.14
Mastfot	3.15
Mastfäste	4.1
Mastknap	3.26
Mastskena	3.32
Masttoppbeslag	3.14
Masttoppslampa	6.8
Mc-low clips	4.16
Mellannippel	7.10
Mistlur	6.25
Motorbäddskruv	7.8
Motorreglage	7.21
Motorrumsfläkt	5.4
Muff	7.10
Mutter, W-gängad	8.12
Mutterbricka	8.12
Märbspik	1.13
Mässingskedja	2.5

N

Nitschackel	1.3
Nitverktyg	4.10
Nyckelschackel	3.11
Nyckelskylt	8.3
Nödsignal	6.27—6.28

O

Ohioventil	7.19
Oljebeständig slang	7.20
Oljefänsypump	7.8
Oljetryckmätare	7.27

P

Paddel	4.13
Patentnål	3.9
Pejlkompass	6.23
Pejlskiva	6.23
Pentrykök	5.3
Pentryppump	5.2
Pianogångjärn	8.7, 8.10
Pistolhake	3.33
Planskåpsregel	8.3
Plastslang	7.20
Plastventil	4.7
Pollare	1.9—1.11
Plastlist	4.11
P-ringen	1.2
Presstång	6.14
Propelleranordning, fast	7.1
Propelleranordning, flexibel	7.4
Propellerlager	7.2
Propelleravdragsmutter	7.7
Propelleraxel	7.1
Propellerhylsa	7.1
Propellermutter	7.7
Propellertrycklager	7.7
Pulpit	4.3
Pump	5.2—5.7
Pumpautomatik	5.7
Pumpsil	5.7
Pyrotekniska signaler	6.28
Påfyllningsbeslag	4.1

R		Skjutventil	7.19
Radarreflektor	6.27	Skothake	3.12
Ratt	2.1	Skottlås	3.27
Rattaxel	2.4	Skotlöpare	3.28
Rattkran	7.17	Skotskena	3.28—3.29
Regel	8.3	Skottlampa	6.1
Reglage för choke	7.25	Skottravare	3.32
Reglagekabel	7.23	Skotvinsch	3.37
Reglagenippel	7.25	Skruv	3.8, 8.11—8.12
Relä för dubbla batterier	6.17	Skruvpress för fett	7.8
Renare	7.18	Skyddskärl för gasol	5.3
Renare för bensin	7.18	Skylighthållare	8.10
Riggbult	3.9	Skålankare	1.1
Ringbult	1.4	Skåp och lådlås	8.2
Roder	2.8	Skåpregel	8.3
Roderarm	2.3	Sladdlampa	6.4
Roderbeslag	2.10	Slang	7.20
Roderkultbeslag	2.9	Slangklämma	7.20
Roderkultförlängare	2.10	Slangsockel	7.11
Roderkvadrant	2.8	Sluk	1.12
Roderledningsblock	2.6, 2.7, 2.8	Slutbleck	8.3
Roderledningskedja	2.5	Slägga	1.2
Roderpackbox	2.9	Smörjkopp	7.8
Roderreglage	2.1	Smörjspruta	7.8
Rostfri kedja	2.5	Snabblänk	1.4
Rosettventil	4.7	Snabbskot	3.27
Rullrev	3.33	Snäpplås	8.4
Räckhållare	4.2	Solvent	4.17
Rödljus	6.28	Spaltventil	4.7
Röksignaler	6.28	Spetskaus	3.3
Rör	7.16	Spinnakerbombslag	3.35
Rör, koppar	7.16	Spinnakerbomsfäste	3.36
Rör för oljetrycksmätare	7.27	Spinnakerring	3.36
Rördetaljer av koppar	7.13	Spinnakertravare	3.36
Rörfläns	7.14	Spiralplastslang	7.20
Rörfäste	6.15	Splitsar	3.6
Rörförskrivning	7.11	Spridarbeslag	3.15
Rörhållare	2.2	Spridarlampa	6.8
Röstjärnsbygel	3.9	Spridartopp	3.5
		Spritkök	5.3
S		Språng	7.10
Samcolastic	4.17	Spännöverfall	8.4
Samco-solvent	4.17	Stagfäste	3.9, 3.13
Saxsprint	3.8	Staufferkopp	7.8
Schackel	3.11, 3.32	Stegplatta	4.12
Skena	3.28	Stickdosa	6.11
Segelschackel	3.32	Stickkontakt	6.11
Segelhake	3.33	Stickpropp	6.12
Segelskydd	3.5, 7.20	Stjärnventil	4.7
Segeltravare	3.32	Stockankare	1.1
Sexkantnippel	7.10	Stoppare	3.31
Schackel, galv.	1.3	Stoppssprint	3.9
Schackel, rostfri	3.10	Stormsticka	2.10
Schackelöppnare	3.11	Stormstickebeslag	2.10
Signalhorn	6.5	Storskotskena	3.29
Signalljus	6.28	Strålkastare	6.4
Signalmast	4.15	Sträckare	3.10
Signalmastfäste	4.1	Sträckskruv	4.4
Sittdyna	6.29	Strömbrytare	6.12—6.13
Självläns	5.5	Styrmarm	2.3
Självläns kompl.	5.8	Styrdosa	2.1
Sjökortslampa	6.4	Styrfjäder	2.8
Skafthållare	4.16	Styrkontakt	2.2
Skarvrör	7.9	Styrkedja	2.5
Skidkrok	4.3	Styrledningsblock	2.6, 2.7, 2.8
Skivblock	3.25	Styrledningskedja	2.5
Skjutregel	8.5	Styrreglage	2.1



Ställinor	3.1
Stävbygel	1.6
Stävhandtag	4.2
Stävlager	7.2
Stävlager, flexibelt	7.5
Stävrulle	1.12
Stävräcke	4.3
Stävögla	1.6
Stödlagerbock	7.6
Sufflettbeslag	4.7
Suffletttrör	4.9
Sufflettved	4.9
Säkerhetsbälte	6.27
Säkring	6.10
Säkringsdosa	6.10

T

Taglingar	3.6
Taklampa	6.1
Taluritlås	3.3
Tanklock	7.13
Tankmätare för motorbränsle	7.15
Tape	6.16
Teakstavar till räckhållare	4.2
Teleflex styrreglage	2.1
Teleflex motorreglage	7.21
Termometer	7.27
Toalett	5.8
Toaletttrumslås	8.5
Toggles	4.4
T-pollare	1.11
Trampskydd	4.12
Transportör	6.24
Trapetskrok	3.5
Tratt	7.18
Travare	3.31—3.32
Triangel	3.14
Trycke	8.1
Tryckknapp	4.10
Tryckkontakt	6.12
Trycklogg	6.25
Tvättställ	5.1
Tvättställspump	5.2
Tågvirke	1.13, 3.3
Tång för pressning	6.14
Tändkabel	6.17
Tändkabelsko	6.15
Tändningslås	6.12
Tändstiftsskydd	6.15
Tärning	7.24

U

Utsugningsfläkt	5.4
-----------------	-----

V

Vantskruv	3.7
Vantskruvlänk	3.8
Vantfäste	3.12
Varvel	8.4
Vattenavtappningskran	7.18
Vattenpump	5.7
Vattenpåfyllningsbeslag	4.1
Vatten- och sedimentavskiljare	7.18
Vattensmort lager	7.6
Vattentank	5.1
Varvtalsmätare	7.26

Vegatank	5.1
Ventil	4.7, 7.19
Ventillist	4.11
Ventilationsslang	5.4
Ventilator	4.5
Ventilram	4.5
Vimpel	4.16
Vindmätare	6.24
Vindrutebeslag	4.4
Vindrutetorkare	4.4
Vinsch	3.37—3.38
Vinkel	7.10, 7.14
Vimpel	4.16
Vimpelstång	4.15
Vippströmbrytare	6.13
Wirespännare	2.5
Wire	3.1
Wire för styrning	2.5
Wirelös	2.5
Vred	4.9
Vridströmbrytare	6.13
Vägguttag	6.13
Vävtape	6.16

A

Ärklyka	4.13
Ärklykfäste	4.13
Äror	4.12
Ärvinkel	4.13

Ä

Ändbeslag för flexibla kablar	7.24
Ändlager	2.4
Ändstycke	3.2, 3.6

Ö

Ögleskruv	1.5
Öljetter	4.10
Överfall	8.5
Övergångsnippel	7.12
Öskar	4.12





